

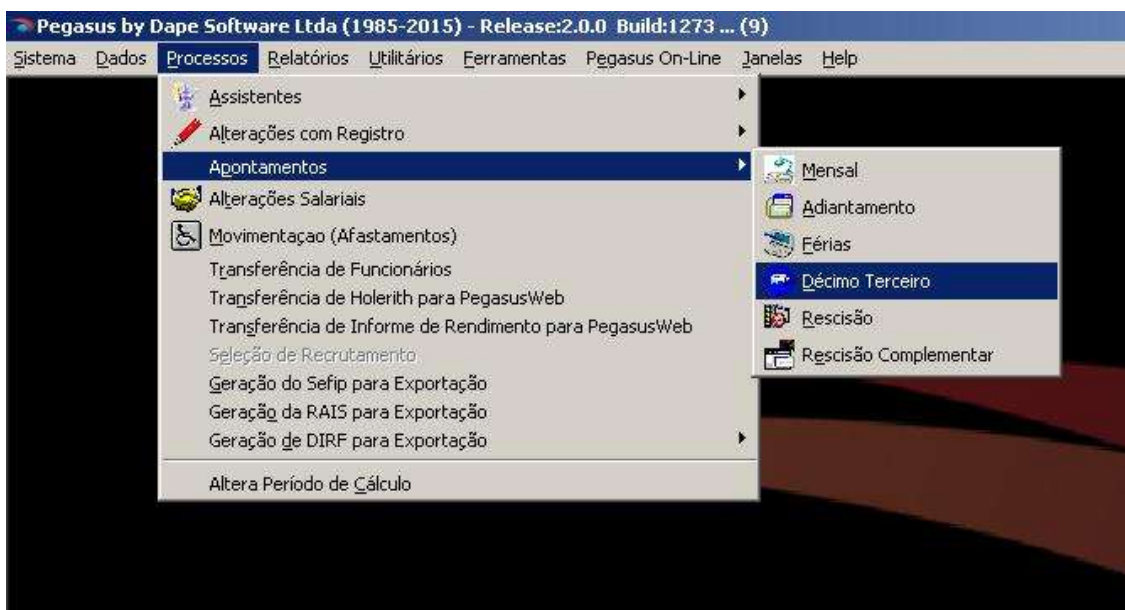
Folha de pagamento PEGASUS Processamento do 13o.SALÁRIO – 2021

Build: 2.0.0.1325 ou superior - Data: 25/10/2021

I	CALCULO DO 13o.SALÁRIO
	1 - Acesso ao Apontamento de 13o.Salário
	2 - 13o.Salário - Adiantamento / 1a.PARCELA
	3 - 13o.Salário - Parcela Final
	4 - CALCULO INDIVIDUAL
	5 - CALCULO 1 OU MAIS EMPRESAS
	6 – eSocial – Evento S1200/S1280/1299
II	INFORMAÇÕES GERAIS
	1 - Consulta das Médias
	2 - Cálculo das Médias
	3 - Pensão Alimentícia
	4 - Afastamentos/Suspensões Contratuais
	5 - Faltas Injustificadas
	6 - Local / Obra
	7 - Tarefistas
	8 - Diferença/Complemento 13o.Salário
III	IMPRESSOS / RECIBOS
	1 - Holerith
	2 - Crédito Bancário . Relatório de Crédito Bancário . Exportação Bancária
	3 - Folha de Pagamento do 13o.Salario
	4 - Resumo de Proventos / Descontos
	5 - Guias . Contribuição Previdenciária; . Imposto de Renda; . Fgts
IV	CONFIGURAÇÕES
	1 - Variáveis
	2 - Automáticas
V	VIDEO AJUDA WWW.DAPE.COM.BR → VIDEO AJUDA
	13o.Salário – Adiantamento http://ww3.dape.com.br/vervideo.aspx?id=13
	13o.Salário - Parcela Final http://ww3.dape.com.br/vervideo.aspx?id=14
	GFIP do 13o.Salário (Parcela Final) http://ww3.dape.com.br/vervideo.aspx?id=22 Obs: A GFIP do 13º.Salário com informações para a Previdência Social, foi substituída pelo envio dos eventos da folha de DECIMO TERCEIRO através do eSocial, dúvidas, consulta o Manual do eSocial ou então o Suporte DAPE SOFTWARE.

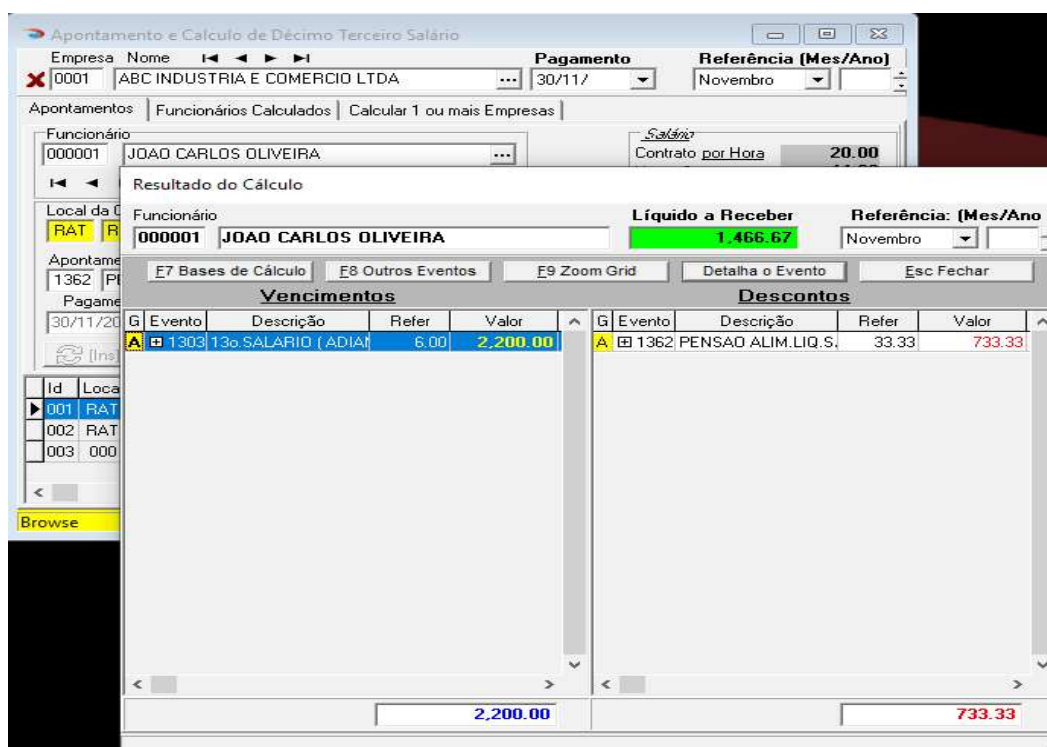
I - CALCULO DO 13o.SALÁRIO

1 - Acesso ao Apontamento do 13o.Salário



2 - 13o. Salário - Adiantamento / 1a.Parcela

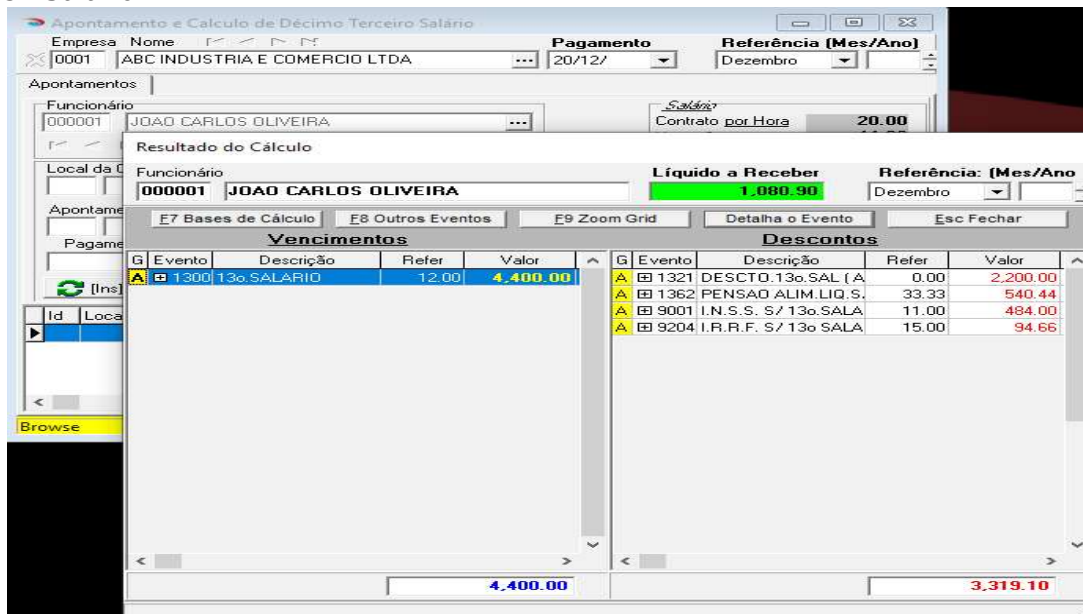
Os cálculos de 13º.Salário efetuados no "APONTAMENTO DECIMO TERCEIRO", ou então pagos no "APONTAMENTO FÉRIAS" por ocasião das férias do trabalhador, nas competências de → **JANEIRO A NOVEMBRO**, são considerados pelo sistema como **13º.Salário – Adiantamento / 1ª.Parcela**.



3 - 13o.Salário - Parcela Final

Os cálculos de 13º.Salário efetuados no "APONTAMENTO DECIMO TERCEIRO" na competência → **DEZEMBRO**, são considerados pelo sistema como **13º.Salário – Parcela final**.

Os adiantamentos de 13º.Salário efetuados durante o exercício são descontados automaticamente pelo sistema quando do cálculo/pagamento da Parcela Final do 13º.Salário.



4 - Cálculo Individual

Para efetuar o cálculo individual do 13o. Salário, acesse o Apontamento de "Décimo Terceiro" (Processos → Apontamentos → Décimo Terceiro):

- Selecione a empresa para iniciar o cálculo;
- Insira a data de pagamento no campo PAGAMENTO.
(Indique a data corretamente pois é indispensável para o cálculo do Imposto de Renda e também para a apropriação de valores em RAIS, DIRF e eSocial)



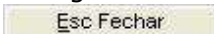
PAGAMENTO DO 13º.SALÁRIO – PRAZOS OFICIAIS	
Adiantamento /1a.Parcela	30/11
Parcela Final	20/12

O pagamento deve ser antecipado em caso de dia não útil

Selecione o funcionário e tecle:

 e a seguir:  Para visualizar os valores de 13º.Salário

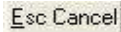
Para gravar ou cancelar o cálculo visualizado, tecle:



A seguir, para salvar o cálculo efetuado, tecle:



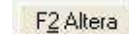
Ou então ESC para Abandonar o cálculo sem salvá-lo.



Como INSERIR/ALTERAR Eventos Manualmente

Após o cálculo do 13º.Salário ter sido efetuado e salvo, para inserir ou alterar valores, siga os passos:

- a) Selecione a empresa:
- b) Selecione o funcionário, tecle:



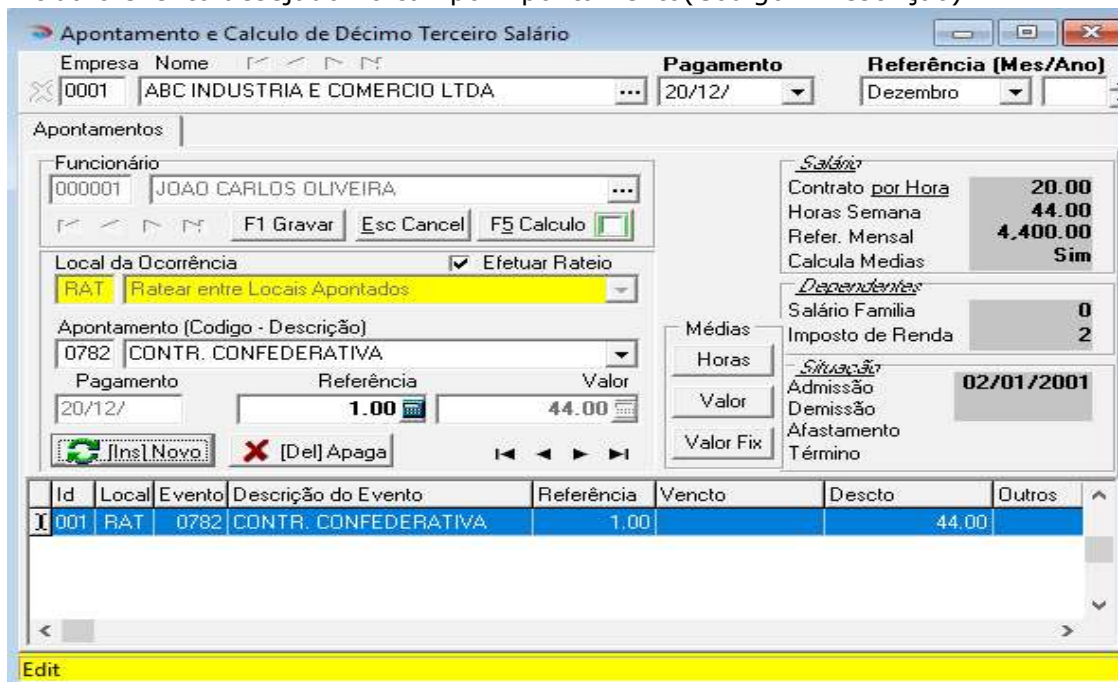
Para iniciar alteração.

Para INSERIR Eventos

Tecla [Insert] no teclado ou então clique no botão:



Inclua o evento desejado no campo "Apontamento(Código - Descrição)":



Após incluir o evento, tecle:

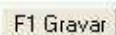


Para visualizar cálculo

A seguir tecle:



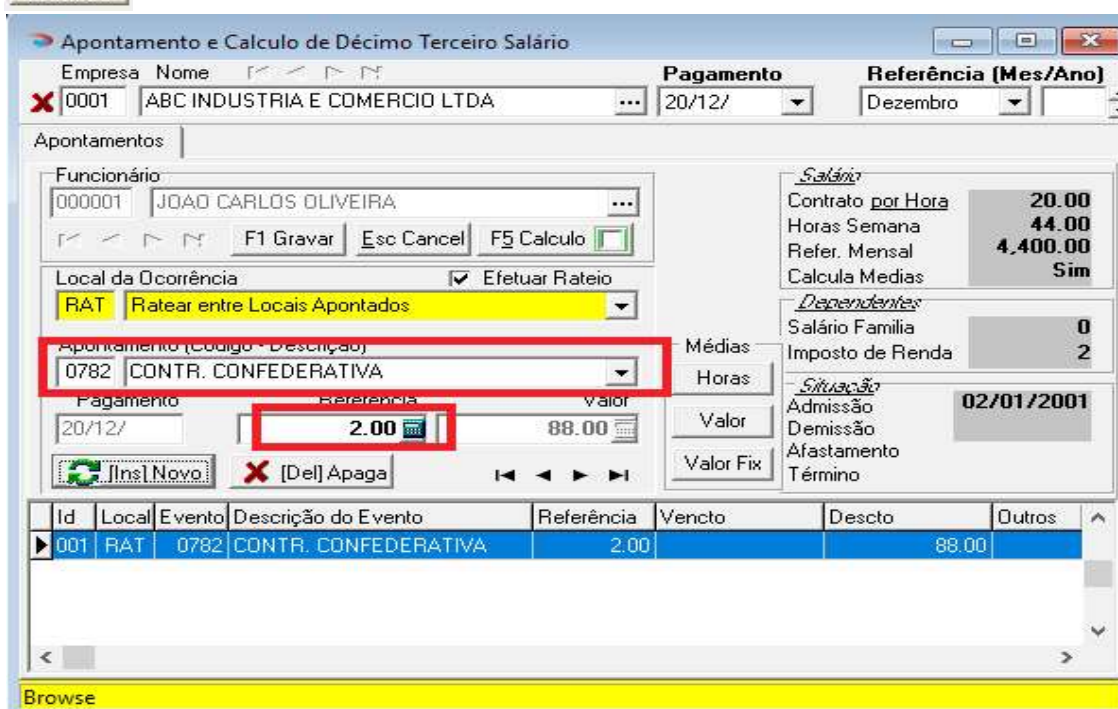

Para retornar



Para salvar o novo cálculo.

Para ALTERAR Eventos

Para iniciar a alteração de um evento inserido manualmente e já gravado, selecione o funcionário e tecle:



Id	Local	Evento	Descrição do Evento	Referência	Vencido	Descto	Outros
001	RAT	0782	CONTR. CONFEDERATIVA	2.00		88.00	

Procure pelo evento a ser alterado no "Grid" inferior da tela de cálculo, selecione-o com um clique do mouse, efetue as alterações necessárias, de referência ou valor: Veja o exemplo acima, a referência do evento 782 que era de 1.00 está sendo alterada para 2.00.

Para ver o resultado da alteração no cálculo, tecle:



Se o resultado do cálculo estiver Ok, tecle:



E a seguir :



Para salvar as alterações.

Como Zerar um ou mais Eventos Calculados Automaticamente

No apontamento do "DÉCIMO TERCEIRO":

- Selecione a empresa;
- Selecione o funcionário e tecle:



Para iniciar as alterações, a seguir clique no botão

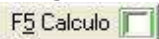


Ou então no botão [Insert] do teclado:

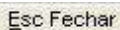
Inclua o evento a ser zerado no campo "Apontamento(Código - Descrição)", com referência e valor 0.00. No nosso exemplo, iremos zerar o evento 1305.



A seguir tecle:



Para visualizar na tela de resultado, se o evento foi zerado corretamente, a seguir tecle:



Para retornar, e a seguir tecle:



Para salvar a alteração efetuada.

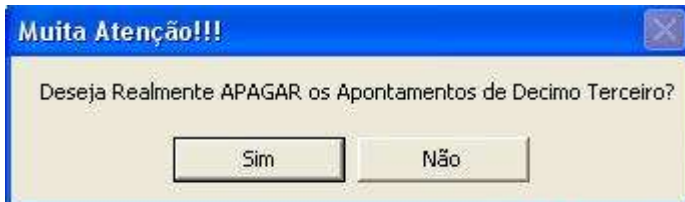
Como Excluir um Cálculo (Zerar cálculo de determinado funcionário)

No apontamento do "DÉCIMO TERCEIRO":

- Selecione a empresa;
- Selecione o funcionário e tecle:

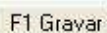


Confirme a exclusão do cálculo do 13º.Salário do funcionário selecionado.



Lembrete:

Sempre que o botão:



For acionado, o sistema efetua o cálculo e a gravação dos valores do funcionário selecionado.

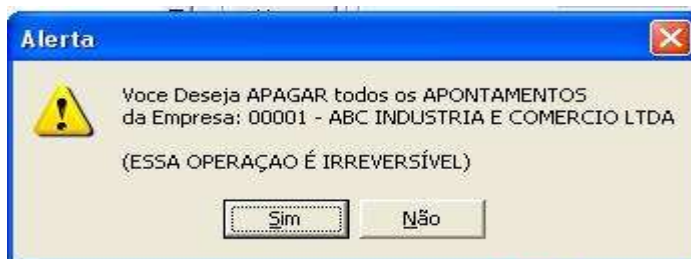
Como Excluir o cálculo de 13o.Salário da Empresa

No apontamento do "DÉCIMO TERCEIRO":

- Selecione a empresa que deseja excluir os cálculos;
- Clique no "X" (botão vermelho no canto esquerdo da tela de cálculo)



- Uma mensagem de alerta será apresentada, caso confirme, todos os apontamentos de 13º.Salário dos funcionários da empresa selecionada serão apagados. (ESSA OPERAÇÃO É IRREVERSÍVEL)

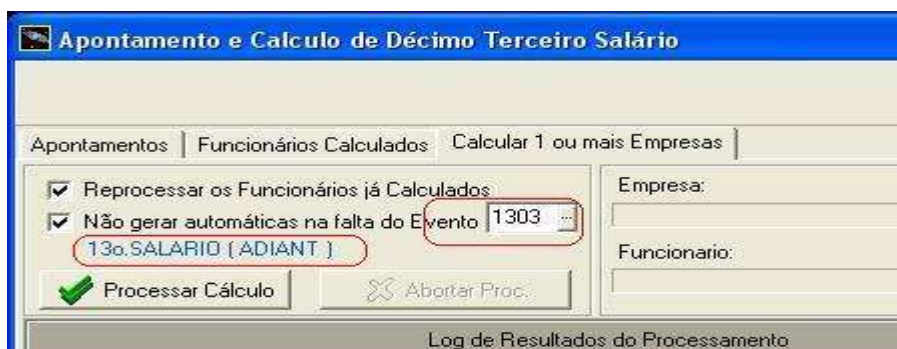


5 - Cálculo de 1 ou Mais Empresas

No apontamento de "DECIMO TERCEIRO":

- Clique na aba "Calcular 1 ou Mais Empresas";

Para processamento do "13o.Salário - Adiant/1a.Parcela"

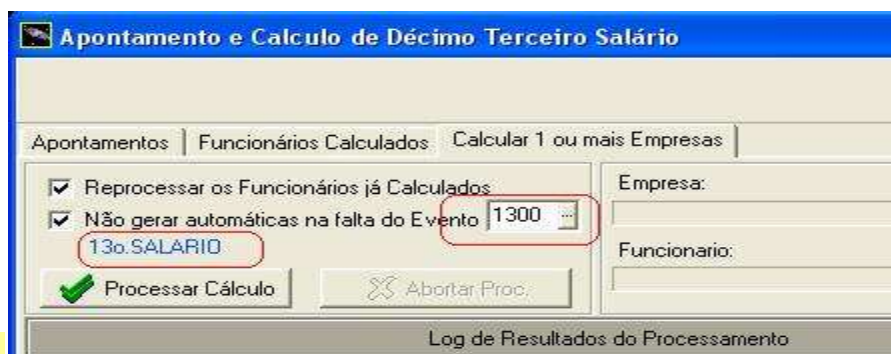


ATENÇÃO !!

Insira no campo indicado acima, o código 1303*, referente ao pagamento do **13º.SALÁRIO (ADIANT)**.

* Algumas versões do sistema PEGASUS poderão apresentar codificações diferentes, se esta for a sua situação, verifique o código correto do evento através do cadastro de Eventos ou então solicite orientações ao **Suporte DAPE SOFTWARE**.

Para processamento da "Parcela Final do 13º.Salário"

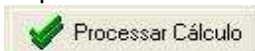


ATENÇÃO !!

Insira no campo indicado acima, o código 1300*, referente ao de pagamento do **13º.SALÁRIO** parcela Final.

* Algumas versões do sistema PEGASUS poderão apresentar codificações diferentes, se esta for a sua situação, verifique o código correto do evento através do cadastro de Eventos ou então solicite orientações ao **Suporte DAPE SOFTWARE**.

- Clique no botão:

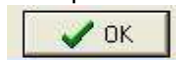


- Na lista de empresas apresentadas pelo sistema, clique com o mouse na coluna "Calcula" marcando as empresas que deseja calcular e insira a data no campo **Pagto13S** no formato DD/MM/AAAA;



- Caso exista uma lista de empresas e você queira inserir a data de pagamento automaticamente para todas ao mesmo tempo, siga os passos:
Escolha no campo de data (logo acima da lista de empresas), a data de Pagamento deste cálculo, e clique no botão "..." que está logo a frente do mesmo para - transferir a data para todas as empresas selecionadas para calcular (campo - "Calcula" anteriormente marcado);

- Clique no botão "Ok"

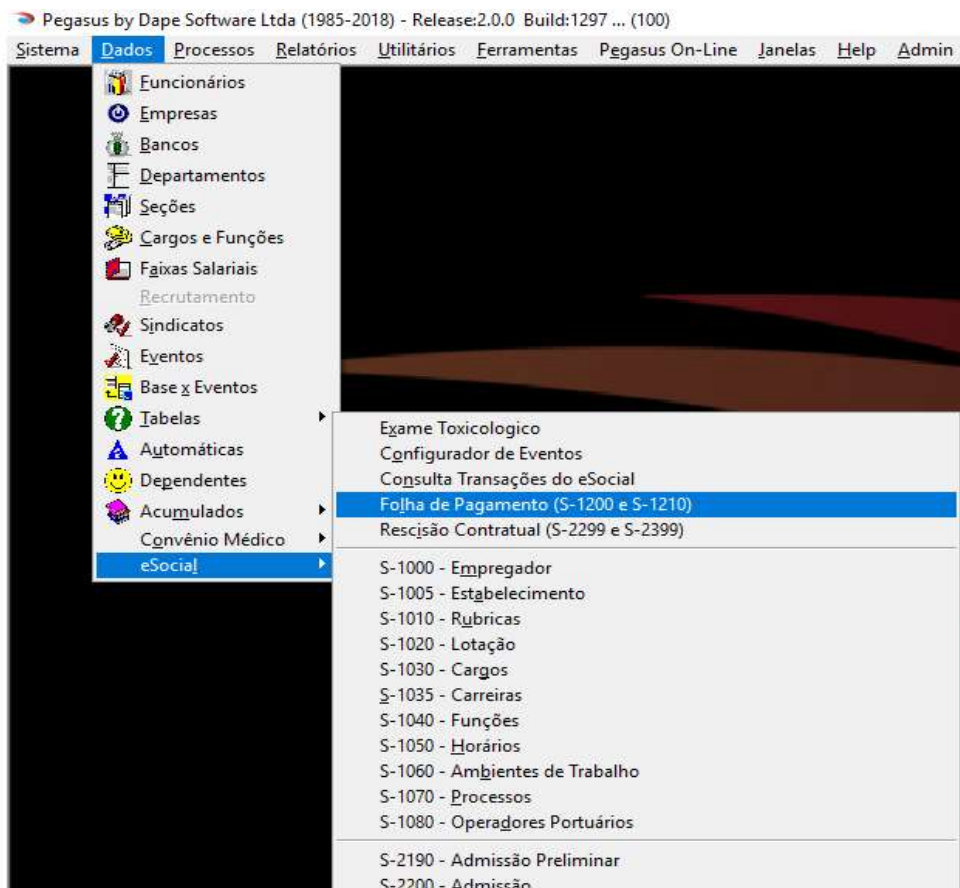


Para iniciar o cálculo;

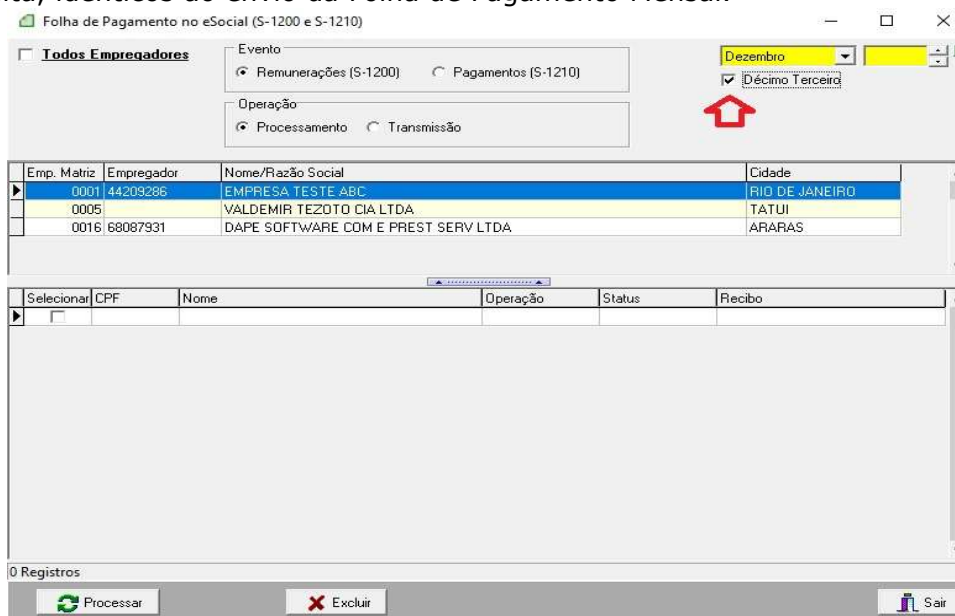
6 – eSocial – S1200/S1280/S1299

Em Dezembro as empresas devem enviar ao eSocial os eventos referentes a folha do "**Decimo Terceiro**" e também o seu evento de fechamento.

O processamento é efetuado através do **módulo eSocial PEGASUS**, menu:



Marque a opção **[x] Décimo Terceiro** que aparece logo abaixo da competência Dezembro, a seguir execute os procedimentos de Processo, Transmissão e Consulta, idênticos ao envio da Folha de Pagamento Mensal.




Após o envio com Sucesso do evento S1200 referente a Folha "Decimo Terceiro" dos trabalhadores, a empresa deverá enviar ao eSocial o seu fechamento, utilizando-se para isso do evento **S1299 – Fechamento de Eventos Periódicos**.


S-1299 - Fechamento dos Eventos Periódicos

Empresa: EMPRESA TESTE ABC 0001

Ambiente: **Produção Restrita** Controle de Transações

Operação: **ORIGINAL** Status: **Não Enviado**

Indicativo de período de apuração:  **Infomar o código 2 para Folha de Pagamento do 13o.Salário**

Período das informações (AAAA-MM ou AAAA):  **Informe o ano da Folha de Pagamento do 13o.Salário no formato AAAA**

Tipo de ambiente:

Processo de emissão do evento:

Versão do processo de emissão do evento: Dape eSocial 1.0

Tipo de Inscrição do Empregador, tabela 5:

Número de Inscrição do Empregador: 06460213895

Responsável pelas informações - Nome: MICHEL N

Responsável pelas informações - CPF: 06460213895

Responsável pelas informações - Telefone: 2125060050

Responsável pelas informações - Email: MAV@DAPE.COM.BR

Possui Remuneração no período ? (S ou N):

Possui Pagto Rend.Trabalho no período (S ou N):


Possui Informações Produção Rural PF ? (S ou N):

Possui Inf.comercialização de produção ?(S ou N):

Contratou Avulsos Não Portuários ? (S ou N):

Desoneração,Contr.Substituída ou Não ? (S ou N):

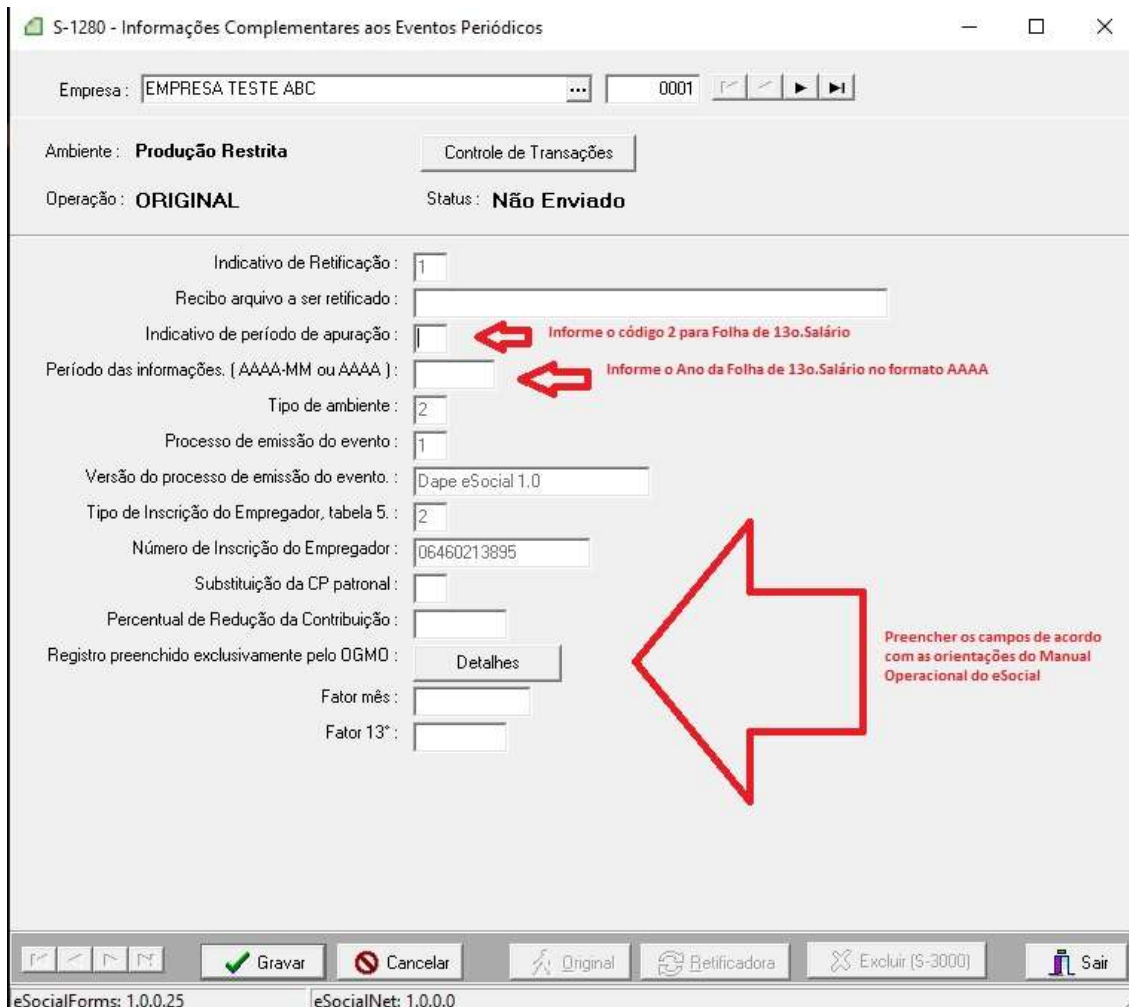
Compet.inicial s/movimento até hoje (AAAA-MM):

 **Preencher os campos de acordo com as orientações do Manual Operacional do eSocial.**

Gravar Cancelar Original Retificadora Sair

eSocialForms: 1.0.0.25 eSocialNet: 1.0.0.0

O evento **S1280 – Informações Complementares aos Eventos Periódicos** também deverá ser enviado, **porém antes do evento de Fechamento S1299** caso a empresa esteja enquadrada nas situações de desoneração de folha de pagamento e atividades concomitantes dos optantes do Simples Nacional com tributação previdenciária substituída e não substituída.



S-1280 - Informações Complementares aos Eventos Periódicos

Empresa: EMPRESA TESTE ABC 0001

Ambiente: **Produção Restrita** Controle de Transações

Operação: **ORIGINAL** Status: **Não Enviado**

Indicativo de Retificação: 1

Recibo arquivo a ser retificado:

Indicativo de período de apuração: Informe o código 2 para Folha de 13o.Salário

Período das informações. (AAAA-MM ou AAAA): Informe o Ano da Folha de 13o.Salário no formato AAAA

Tipo de ambiente: 2

Processo de emissão do evento: 1

Versão do processo de emissão do evento: Dape eSocial 1.0

Tipo de Inscrição do Empregador, tabela 5: 2

Número de Inscrição do Empregador: 06460213895

Substituição da CP patronal:

Percentual de Redução da Contribuição:

Registro preenchido exclusivamente pelo OGMO: Detalhes

Fator mês:

Fator 13°:

Preencher os campos de acordo com as orientações do Manual Operacional do eSocial

Gravar Cancelar Original Retificadora Excluir (\$-3000) Sair

eSocialForms: 1.0.0.25 eSocialNet: 1.0.0.0

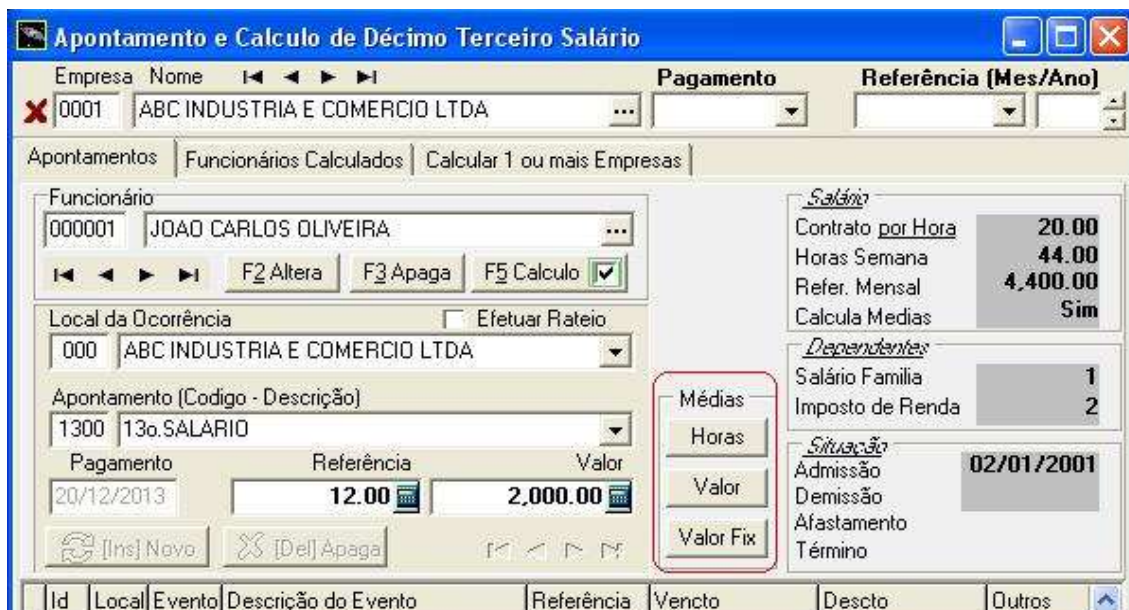
- **Contribuições Previdenciárias** → A guia relativa as contribuições previdenciárias incidentes sobre a folha do "**Décimo Terceiro**" deverá ser emitada através da DCTFWEB;
- **Imposto de Renda Retido na Fonte** (I.R.R.F – 13º.Salário) → O recolhimento deverá ser efetuado através de guia DARF;
- **F.G.T.S** → Recolhimento através da GFIP juntamente com os salários relativos ao mês de DEZEMBRO.

Mais informações sobre o processamento e envio do evento S1200 ao eSocial referente ao 13º.Salário devem ser consultadas no **Manual eSocial PEGASUS** disponível no site www.dape.com.br , na seção FACILITA_RH → ESOCIAL +

II - INFORMAÇÕES GERAIS

1 - Consulta das Médias

Para consultar os eventos componentes da base de cálculo de médias do 13o. Salário do trabalhador, clique nos botões de "MÉDIAS" na tela de apontamento/cálculo do 13o. Salário:



Obs: Os botões de médias somente são disponibilizados após o cálculo ou então em modo de alteração, teclando-se:

F2 Altera

Através dos botões de médias podemos visualizar os eventos componentes das médias do 13o. Salário:



Ano	Mês	Evento	Descrição	Tipo	Referência	Valor	Horas	Pagamento
03	03	0140	COMISSAO	V		1.250.00	62.50	

Para incluir ou excluir eventos pagos no exercício do cômputo de médias do 13o. Salário, basta acessar o CADASTRO DE EVENTOS e dar manutenção no campo:

Vencimentos, Descontos, Deduções e Outros

Assistente de Criação - **Categoria dos Eventos** 02.H

0510 Ver

Descrição: HORA EXTRA (50%)

Imprimir no Holerith Remunerações da RAIS

Apropria por Competência quando Apontada em Férias

Computo de Médias

Indenização: 1. Computa em HORAS

FÉRIAS: 1. Computa em HORAS

Décimo Terceiro: 1. Computa em HORAS

Transferência entre Transportar: 0. Não computa médias

Onde:

- 0-Não Computa Médias
- 1-Computa em Horas
- 2-Computa em Valores
- 3-Computa em Valor Fixo Atualizado

Obs: Caso seja alterada a incidência de algum evento no cômputo de médias, será necessário recalculer o 13o. Salário para inclusão ou exclusão desse evento das Médias já gravadas.

2 - Cálculo das Médias

Veja através dos exemplos e do tipo de parcela do 13o. Salário, como o **PEGASUS** efetua o calculo das médias.

Médias - 13o.Salário -1a.Parcela/Adiantamento	
Admissão - 10/01/2021	
Salário Mensal : 300,00	
Período de Médias – Janeiro a Outubro (/ 10)	
Mês	Médias
Janeiro	10,00
Fevereiro	15,00
Março	10,00
Abril	12,00
Maio	13,00
Junho	16,00
Julho	18,00
Agosto	19,00
Setembro	20,00
Outubro	15,00
Total Médias	148,00 (Apuração da Média : 148,00 / 10* → 14,80)
13o.Salário (Adiant) → (300,00 + 14,80) x 50 (%)** → 157,40	

10*	- Meses de Média no ano (jan a out)
50%**	- Percentual padrão para pagamento do 13o.Salário – 1ª.Parcela
F.G.T.S	- 157,40 X 8% → 12,59

Médias - 13o.Salário - 1a.Parcela/Adiantamento

Admissão em 05/04/2021
Salário Mensal : 300,00
Período de Médias - Abril a Outubro (/ 7)

Mês	Médias
Janeiro	-
Fevereiro	-
Março	-
Abril	12,00
Maio	13,00
Junho	16,00
Julho	18,00
Agosto	19,00
Setembro	20,00
Outubro	15,00
Total Médias	113,00 (Apuração da Média : 113,00 / 7* → 16,14)
13o.Salário (Adiant) → (300,00 + 16,14) / 12** x 9*** x 50% → 118,55	

7*	- Meses de Média no ano (abr a out)
12**	- Numero de Meses do Ano (jan a Dez)
9***	- Numero de Meses/Avos de direito no ano (abr a dez)
50(%)**	- Percentual padrão para pagamento do 13o.Salário - 1ª.Parcela
F.G.T.S	- 118,55 X 8% → 9,48

Médias - 13o.Salário - PARCELA FINAL

Admissão - 10/01/2021
Salário Mensal : 300,00
Período de Médias - Janeiro a Novembro (/ 11)

Mês	Médias
Janeiro	10,00
Fevereiro	15,00
Março	10,00
Abril	12,00
Maio	13,00
Junho	16,00
Julho	18,00
Agosto	19,00
Setembro	20,00
Outubro	15,00
Novembro	12,00
Total Médias	160,00 (Apuração da Média : 148,00 / 11* → 14,55)
13o.Salário	→ 314,55 (300,00 + 14,55)
(-) 13o.Salário (Adiant)	→ 157,40 -
(-) I.N.S.S. s/13o.Sal.	→ 24,06 -
(-) I.R.R.F. s/13o.Sal.	→ 0,00
13o.Salário (Parcela Final)	→ 133,09

11*	- Meses de Média no ano (jan a nov)
FGTS	- 314,55 - 157,40 → 157,15 X 8% → 12,57

Médias - 13o.Salário – PARCELA FINAL	
Admissão em 05/04/2021	
Salário Mensal : 300,00	
Período de Médias – Janeiro a Novembro (/ 11)	
Mês	Médias
Janeiro	-
Fevereiro	-
Março	-
Abril	12,00
Maio	13,00
Junho	16,00
Julho	18,00
Agosto	19,00
Setembro	20,00
Outubro	15,00
Novembro	12,00
Total Médias	125,00 (Apuração da Média : 125,00 / 8* → 15,63)
13o.Salário → (300,00 + 15,63) / 12** x 9*** → 236,72	
(-) 13o.Salário (Adiant)	→ 118,55 -
(-) I.N.S.S. s/13o.Sal.	→ 18,10 -
(-) I.R.R.F. s/13o.Sal.	→ 0,00
13o.Salário (Parcela Final)	→ 100,07

8* - Meses de Média no ano (abr a nov)	
12** - Numero de Meses do Ano (jan a Dez)	
9*** - Numero de Meses/Avos de direito no ano (abr a dez)	
FGTS - 236,72 - 118,55 → 118,17 X 8% → 9,45	

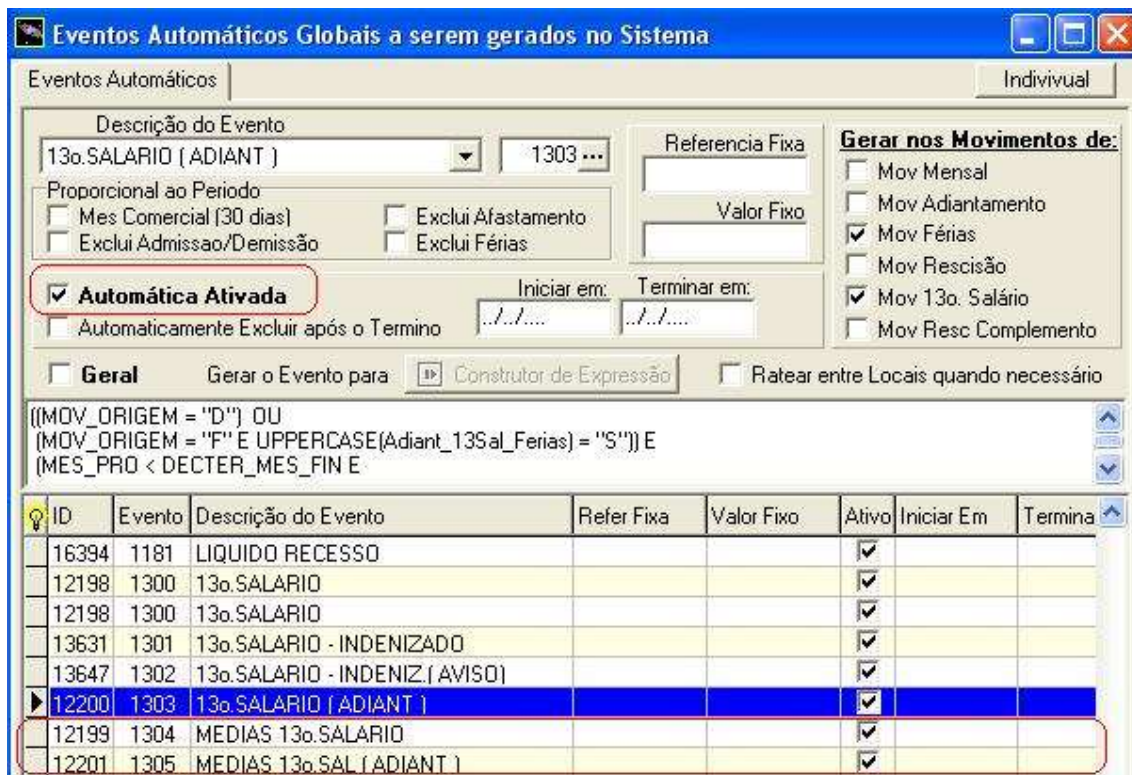
Para que o **PEGASUS** calcule as Medias de 13o. Salário para o trabalhador é necessário que:

a) O campo [x] Calcula Médias, no cadastro de funcionários esteja selecionado.



The screenshot shows the 'Dados Gerais' tab of the PEGASUS software. The employee's name is 'GERENTE ADMINISTRATIVO' and their salary is set to 20.00. The 'Calcula Médias' checkbox is checked and highlighted with a red circle. Other fields include 'Local: ABC INDUSTRIA E COMERCIO LTDA', 'Depto: ADMINISTRACAO', 'Funcão: GERENTE ADMINISTRATIVO', 'Vínculo: 10.Trab. Urbano CLT vinc.empr.Pes.Jurid.', 'Status: 1.Ativo', 'Salário Valor: 20.00', 'Tipo: 5.Horario', 'Semana de: 44.00 Hrs', 'Alvará', 'Sinais: mmm', 'Data Nascto: 15/04/1965', and 'Sexo: 1.Masculino'. The age is displayed as 47.5 Anos.

b) No cadastro de Automáticas Globais, os eventos de médias do 13º. Salário estejam devidamente configurados e marcados [x] Automática Ativada.



Eventos Automáticos | Individual

Descrição do Evento: 13o.SALARIO (ADIANT) | Referência Fixa: 1303 ...

Proporcional ao Período:

 Mes Comercial (30 dias)

 Exclui Admissao/Demissão

 Exclui Afastamento

 Exclui Férias

Automática Ativada

 Automaticamente Excluir após o Término

Iniciar em: .../.../...

Terminar em: .../.../...

Gerar nos Movimentos de:

 Mov Mensal

 Mov Adiantamento

 Mov Férias

 Mov Rescisão

 Mov 13o. Salário

 Mov Resc Complemento

Geral

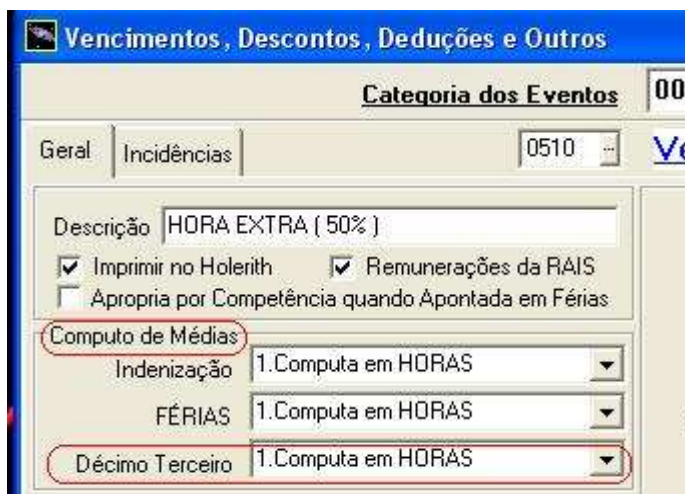
Gerar o Evento para:

 Ratear entre Locais quando necessário

((MOV_ORIGEM = "D") OU
 (MOV_ORIGEM = "F" E UPPERCASE(Adiant_13Sa_Ferias) = "S")) E
 (MES_PRO < DECTER_MES_FIN E

ID	Evento	Descrição do Evento	Refer Fixa	Valor Fixo	Ativo	Iniciar Em	Termina
16394	1181	LIQUIDO RECESSO			<input checked="" type="checkbox"/>		
12198	1300	13o.SALARIO			<input checked="" type="checkbox"/>		
12198	1300	13o.SALARIO			<input checked="" type="checkbox"/>		
13631	1301	13o.SALARIO - INDENIZADO			<input checked="" type="checkbox"/>		
13647	1302	13o.SALARIO - INDENIZ (AVISO)			<input checked="" type="checkbox"/>		
12200	1303	13o.SALARIO (ADIANT)			<input checked="" type="checkbox"/>		
12199	1304	MEDIAS 13o.SALARIO			<input checked="" type="checkbox"/>		
12201	1305	MEDIAS 13o.SAL (ADIANT)			<input checked="" type="checkbox"/>		

c) Tenham sido pagos ao trabalhador no apontamento MENSAL, eventos com incidência em "Computo de Médias" no decorrer do período base (Janeiro a Dezembro):



Vencimentos, Descontos, Deduções e Outros

Categoria dos Eventos: 00.

0510 ... Ve

Descrição: HORA EXTRA (50%)

Imprimir no Holerith

 Remunerações da RAIS

 Apropria por Competência quando Apontada em Férias

Computo de Médias

Indenização: 1. Computa em HORAS

FÉRIAS: 1. Computa em HORAS

Décimo Terceiro: 1. Computa em HORAS

Caso tenha sido pago no apontamento mensal do trabalhador o evento acima (HORA EXTRA (50%)) em qualquer um dos meses durante o período base de calculo do 13º. Salário (jan a dez), o mesmo irá receber por ocasião do cálculo do 13º. Salário, as referidas médias desse evento.

3 - Pensão Alimentícia

. O **PEGASUS** conta com eventos distintos para o desconto da Pensão Alimentícia sobre o 13º.Salário. É importante verificar caso a caso e utilizar o evento correto para a situação.

a)	Para desconto de valores Fixos, utilize os eventos
	1360 – PENSÃO ALIM.S/13.SAL – 1ª.PARCELA 1361 – PENSÃO ALIM.S/13.SALARIO
b)	Para desconto de valores sobre o líquido do 13º.Salário, utilize:
	1362 – PENSÃO ALIM.LIQ.S/13º.SALÁRIO

Os valores de Pensão Alimentícia sobre o 13o. Salário são lançados no sistema em eventos distintos daqueles utilizados mensalmente sobre os salários e Férias para que não haja confusão entre as Bases de Cálculos e incidências tributárias, principalmente o IRRF e eSocial.

Quanto ao desconto Automático de Pensão Alimentícia sobre o 13.Salário, contacte o **Suporte DAPE SOFTWARE** para orientações caso tenha alguma dúvida.

4 – Afastamentos/Suspensões Contratuais

. Os dias em que o trabalhador permaneceu afastado ou então com o contrato de trabalho Suspenso durante o exercício poderão ter consequências sobre os avos e valores de 13o. Salário a receber. O **PEGASUS** durante o cálculo verifica no apontamento Mensal de cada mês do exercício se o trabalhador obteve o direito ao Avo de 13o. Salário.

É necessário que o trabalhador tenha trabalhado por pelo menos 15 dias dentro de cada mês para ter direito ao respectivo avo do 13o. Salário. (incluindo-se na conta, os dias de férias gozadas e os dias pagos pela empresa durante o afastamento)

. Tipos de Afastamentos/Suspensões Contratuais e suas particularidades

Suspensão Contratual MP 1045/2021 Covid-19	Desconta-se do 13º.Salário, os avos perdidos referentes aos meses em que os dias de suspensão do contrato de trabalho resultaram em dias trabalhados menor que 15 dias; Exemplos: 1 - Suspensão do contrato de trabalho do dia 01/04 a 30/05; - O trabalhador não terá direito a receber 13º.Salário referente aos meses de ABRIL e MAIO. 2 - Suspensão do contrato de trabalho do dia 20/04 a 30/05; - O trabalhador não terá direito a receber o 13º.Salário referente somente ao mês de MAIO, pois em ABRIL trabalhou 19 dias.
Doença	Considera-se na contagem dos dias trabalhados, os 15 primeiros dias do afastamento por conta da empresa; Desconta-se os avos perdidos referentes aos meses em que os dias de afastamento resultaram em dias trabalhados menor que 15;
Maternidade	Paga-se o 13o. Salário Normalmente. Compensa-se na GPS/GFIP, os valores ref. aos avos de 13º.Salário do período de afastamento por Maternidade ocorridos no exercício. Para conferir os valores a compensar referentes ao período de Licença Maternidade ----- podemos utilizar a seguinte fórmula de Cálculo: a) Dividir o valor do 13º salário por 30(trinta); b) Dividir o resultado da operação anterior pelo nº de meses considerados no cálculo do 13º salário; c) Multiplicar o resultado dessa operação pelo número de dias de gozo de licença-maternidade no ano. ((13o.Salário / 30) / Avos 13o.Sal) X (Nro.Dias Gozo no ano) Maternidade Empresa Cidadã - LEI 11.770 ----- Atenção para os casos em que a empresa optou pelo Programa empresa cidadã – LEI 11.770, o qual dá a empregada o direito a mais 60 dias de Afastamento por Maternidade. Desconsiderar a perda de avo calculada pelo sistema e pagar o

	13o.Salário normalmente. Verificar na legislação se os avos do 13o.Salario referentes ao período adicional também podem ser compensados da mesma maneira que os 120 dias do afastamento.																																													
Acidente de Trabalho	<p>A empresa pagará ao trabalhador o 13o.salario integral (caso tenha direito) e poderá descontar os valores já recebidos diretamente pelo INSS, durante o período de afastamento.</p> <ul style="list-style-type: none"> - O FGTS no entanto deverá ser pago sobre o total do 13o.Salário; - O INSS deverá ser descontado somente sobre os avos pagos pela empresa (13o.Salário integral - 13o.Salário recebido do INSS); - O IRRF deverá ser calculado e descontado somente sobre os avos pagos pela Empresa (13o.Salário integral - 13o.Sal. recebido do INSS); <p>O PEGASUS calcula automaticamente o valor do 13o.salário a pagar assim como o valor provável do 13o.Salário pago pelo INSS, caso seu sistema não esteja efetuando os cálculos de forma automática veja orientações do documento disponível no endereço abaixo: http://www.dape.com.br/revisoes/Doctos_Pegasus/DECTER_INSS.pdf</p> <p>Opções de cálculo Manual p/acerto de valores quando do afastamento por Acidente de Trabalho (Utilizando eventos padrão do sistema) 13.Parcela Final</p> <p>Lançar o evento 1300-13o.Salario (Valor a pagar pela empresa); Lançar o evento 1330-13o.Salario-INSS(Acid.Trab) com o valor do 13o.Sal.recebido do INSS e; Lançar o evento 1341-13o.Sal.Receb.INSS(Acid.Trab) com o valor o pago pelo INSS:</p> <p>Exemplo: -----</p> <table border="0"> <thead> <tr> <th>Cód</th> <th>Descrição</th> <th>Refer</th> <th>Vencimento</th> <th>Desconto</th> </tr> <tr> <th>-----</th> <th>-----</th> <th>-----</th> <th>-----</th> <th>-----</th> </tr> </thead> <tbody> <tr> <td>1300</td> <td>13o.Salario</td> <td>6.00</td> <td>300,00</td> <td></td> </tr> <tr> <td>1330</td> <td>13o.Salario-INSS(Acid Trab).....</td> <td>6.00</td> <td>300,00</td> <td></td> </tr> <tr> <td>1341</td> <td>13o.Sal.Receb-INSS(Acid Trab).....</td> <td></td> <td></td> <td>300,00</td> </tr> </tbody> </table> <p>Ou então:</p> <p>Lançar o total do 13o.Salario no evento 1300-13o.Salario (Valor a pagar pela empresa + valor recebido pelo INSS) e Lançar o evento 1341-13o.Sal.Receb.INSS(Acid.Trab) com o valor o pago pelo INSS:</p> <p>Exemplo: -----</p> <table border="0"> <thead> <tr> <th>Cód</th> <th>Descrição</th> <th>Refer</th> <th>Vencimento</th> <th>Desconto</th> </tr> <tr> <th>-----</th> <th>-----</th> <th>-----</th> <th>-----</th> <th>-----</th> </tr> </thead> <tbody> <tr> <td>1300</td> <td>13o.Salario.....</td> <td>12.00</td> <td>600,00</td> <td></td> </tr> <tr> <td>1341</td> <td>13o.Sal.Receb-INSS(Acid Trab).....</td> <td></td> <td></td> <td>300,00</td> </tr> </tbody> </table>	Cód	Descrição	Refer	Vencimento	Desconto	-----	-----	-----	-----	-----	1300	13o.Salario	6.00	300,00		1330	13o.Salario-INSS(Acid Trab).....	6.00	300,00		1341	13o.Sal.Receb-INSS(Acid Trab).....			300,00	Cód	Descrição	Refer	Vencimento	Desconto	-----	-----	-----	-----	-----	1300	13o.Salario.....	12.00	600,00		1341	13o.Sal.Receb-INSS(Acid Trab).....			300,00
Cód	Descrição	Refer	Vencimento	Desconto																																										
-----	-----	-----	-----	-----																																										
1300	13o.Salario	6.00	300,00																																											
1330	13o.Salario-INSS(Acid Trab).....	6.00	300,00																																											
1341	13o.Sal.Receb-INSS(Acid Trab).....			300,00																																										
Cód	Descrição	Refer	Vencimento	Desconto																																										
-----	-----	-----	-----	-----																																										
1300	13o.Salario.....	12.00	600,00																																											
1341	13o.Sal.Receb-INSS(Acid Trab).....			300,00																																										

Verificar individualmente os apontamentos dos trabalhadores afastados no exercício, principalmente daqueles que estejam afastados no momento do cálculo, podem ser necessários ajustes.

. Relatório para Consulta de trabalhadores afastados no Exercício

- . Relatórios
- .. Relatórios do Gerador → TrueType → Relatorios Diversos → **Relacao Afastados no Ano**

5 - Faltas Injustificadas

. As Faltas Injustificadas (Faltas Dias) ocorridas dentro de cada competência podem colaborar para a perda do Avo do 13o. Salário, isto é, caso as faltas ocorridas em determinada competência resulte em dias trabalhados Menor que 15 dias, o trabalhador perderá o Avo referente a este período.

Exemplo:

Mês de Abril:

Dias desta competência → 30

Faltas Injustificadas → 18 -

Dias trabalhados → **12**

Como dias efetivamente trabalhados foram 12, perderá o direito ao Avo de 13o. Salário referente ao mês de Abril.

. **Relatório para Consulta de trabalhadores com Faltas Injustificadas no período.**

. Relatórios

.. Relatórios do Gerador → TrueType → Ocorrências no contrato → **Relatório Faltas Injustificadas**

6 - Local / Obra (Tomadores de Serviço)

As empresas que processam a Folha de Pagamento por LOCAL/OBRA, deverão atentar para os seguintes detalhes:

- No Apontamento do sistema irá gravar para os eventos de 13o.Salário, o LOCAL/OBRA no qual o trabalhador estiver vinculado no Cadastro de Funcionários no momento do calculo.

Preste muita atenção pois sua vinculação de forma errada poderá ter conseqüências na GFIP.

Exemplos:

. Caso os eventos de 13o. Salário estejam gravados no LOCAL "000" no Apontamento do 13o. Salário, os mesmos serão gravados e exportados para o Local "000" quando do processamento da GIFF. (Local 000 → Local da Empresa principal).

. Caso os eventos de 13o. Salário estejam gravados no LOCAL "001" no Apontamento do 13o. Salário, os mesmos serão gravados e exportados para o Local "001" quando do processamento da GIFF.

→ Atentar também para o caso de pagar a 1a.Parcela num determinado LOCAL/OBRA e a Parcela Final em Outro LOCAL/OBRA.

7 – Tarefistas

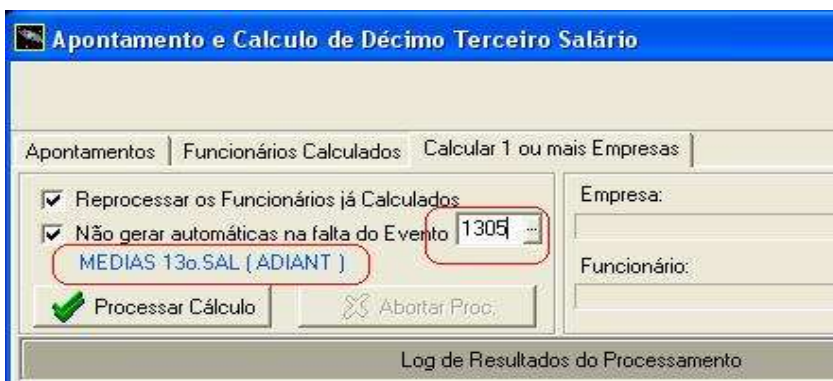
Destacamos 2 situações distintas em que a empresa poderá se deparar no processamento do 13o. Salário quando conta em seu quadro com trabalhadores TAREFISTAS.

- a) Situação 1 - A empresa conta somente com trabalhadores TAREFISTAS.
- b) Situação 2 - A empresa conta com trabalhadores MENSALISTAS e TAREFISTAS.

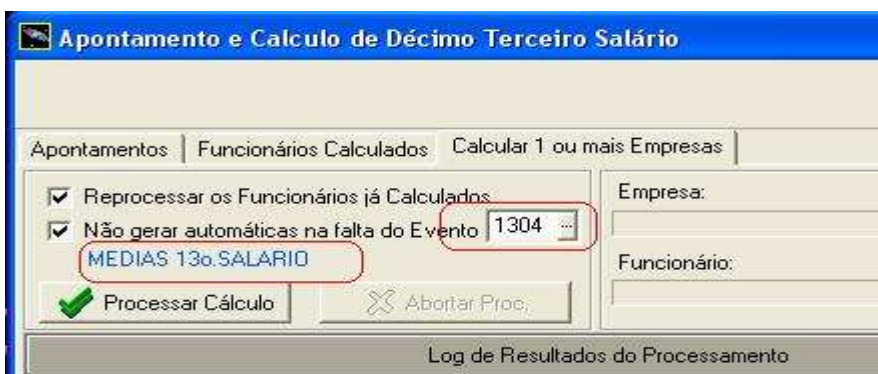
a) Situação 1 – A empresa conta somente com trabalhadores TAREFISTAS

- . Apontamento Individual
Seguir as orientações do item I - 4.
- . Calcular 1 ou mais empresas
- Acesse o Apontamento de 13o.Salário;
- Clique na aba "Calcular 1 ou Mais Empresas";

Para cálculo da 1ª.Parcela do 13º.Salário:

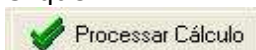


Para o processamento da Parcela Final do 13o.Salário:



Alguns sistemas poderão apresentar codificações diferentes daquelas apresentadas acima, se baseie pela descrição do evento, e em caso de dúvidas solicite orientações ao Suporte DAPE SOFTWARE.

Clique:



- Marque com um clique do mouse, as empresas que deseja calcular;

- Escolha a data de Pagamento e clique no botão "..." para inserir as - datas de pagamento nas empresas selecionadas;
- Clique no botão "Ok" para iniciar o cálculo;



b) Situação 2 - A empresa conta com trabalhadores MENSALISTAS e TAREFISTAS.

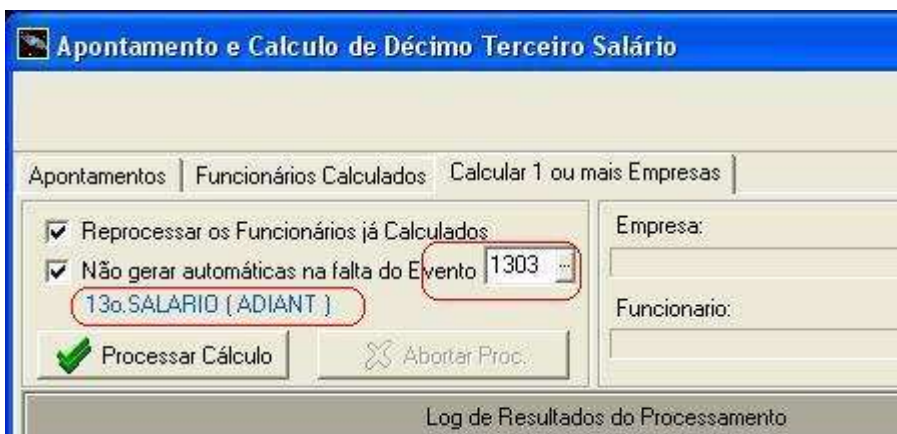
- . Apontamento Individual
Seguir as orientações do ítem I - 4

- . Calcular 1 ou mais empresas

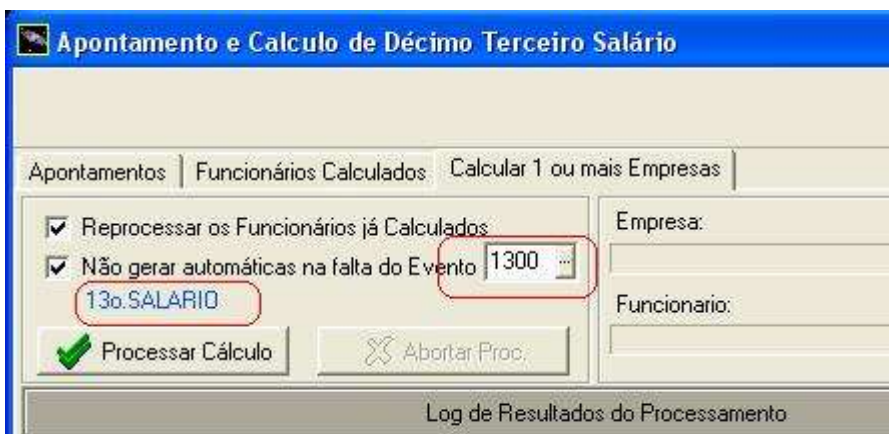
1 - Calcular PRIMEIRO os trabalhadores MENSALISTAS

- . Acesse o Apontamento de 13o. Salário;
- . Clique na aba "Calcular 1 ou Mais Empresas";

Para processamento do 13o.Salário - Adiant/1a.Parcela:

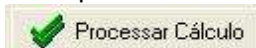


Para processamento do 13º.Salário – Parcela Final:

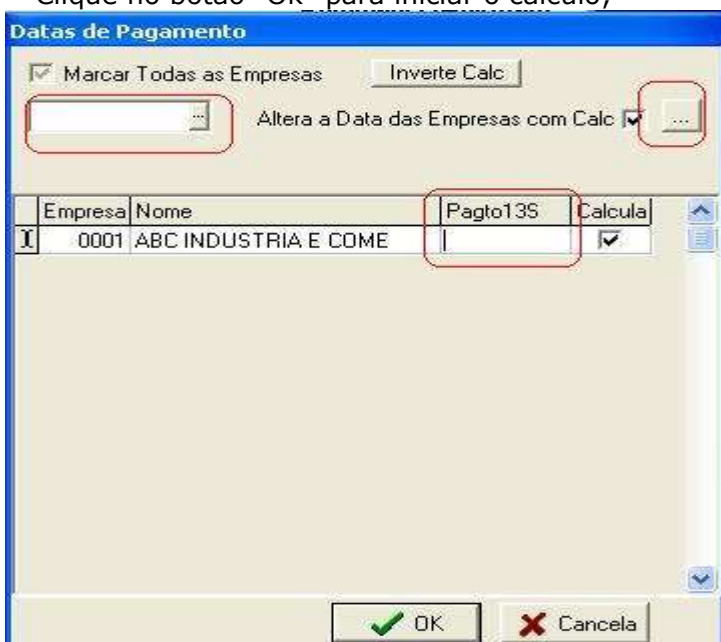


Alguns sistemas poderão apresentar codificações diferentes daquelas apresentadas acima, se baseie pela descrição do evento, e em caso de dúvidas solicite orientações ao Suporte DAPE SOFTWARE.

- Clique no botão



- Marque com um clique do mouse, as empresas que deseja calcular;
- Escolha a data de Pagamento e clique no botão "..." para inserir as - datas de pagamento nas empresas selecionadas;
- Clique no botão "Ok" para iniciar o cálculo;



Empresa	Nome	Pagto13S	Calcula
0001	ABC INDUSTRIA E COME		<input checked="" type="checkbox"/>

2 - Calcular a seguir os trabalhadores Tarefistas:

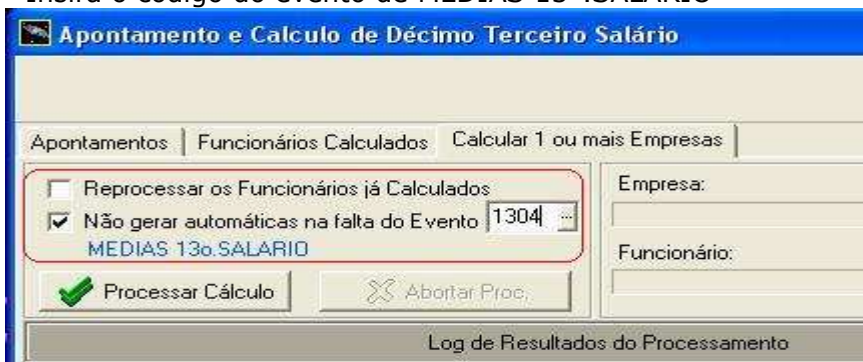
Para processamento do 13o.Salário - Adiant/1a.Parcela:

- DESMARQUE O ÍTEM: [] Reprocessar os Funcionários já Calculados
- Insira o código do evento de MÉDIAS 13º.SAL (ADIANT)

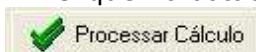


Para o processamento da Parcela Final do 13o.Salário:

- DESMARQUE O ÍTEM: [] Reprocessar os Funcionários já Calculados
- Insira o código do evento de MÉDIAS 13º.SALARIO



- Clique no botão:



- Marque com um clique do mouse, as empresas que deseja calcular;
- Escolha a data de Pagamento e clique no botão "..." para inserir as datas de pagamento nas empresas selecionadas;
- Clique no botão "Ok" para iniciar o cálculo;

Datas de Pagamento

Marcar Todas as Empresas Inverte Calc

... Altera a Data das Empresas com Calc ...

Empresa	Nome	Pagto13S	Calcula
0001	ABC INDUSTRIA E COME	<input type="text"/>	<input checked="" type="checkbox"/>

OK Cancela

8 - Diferença/Complemento 13o. Salário

Alterações Salariais ocorridas na competência DEZEMBRO após o calculo e pagamento do 13º.Salário Parcela Final, assim como variações nas médias anuais que compõem os valores da Parcela Final do 13o. Salário poderão gerar diferenças em favor do trabalhador, neste caso o sistema irá encontrar o valor a pagar e incluir no holerith de pagamento dos Salários da **competência → DEZEMBRO**.

III- IMPRESSOS / RECIBOS

1 - Holerith

Os holerith's do 13o. Salário Adiantamento ou Parcela Final poderão ser impressos logo após efetuado os apontamentos, e também nos meses subsequentes caso seja necessário sua reemissão.

O sistema **PEGASUS** conta com vários modelos de holerith para impressoras Jato de Tinta/Laser e também Matriciais a fim de atender as necessidades da empresa, dentre eles:

a) Holerith de Pagamento (Do sistema - Impressora Jato de Tinta/Laser)

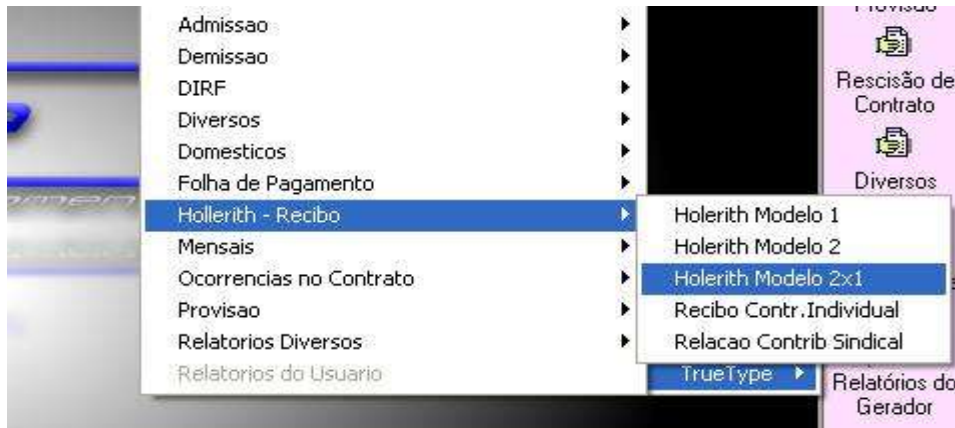


Pégasus By Dape Software - 23 Anos de Tecnologia em Desenvolvimento Gerenciador de Recursos Humanos Data: 03/10/2013 14:50:16 Pegasus 2.0.0 - Build 1259

Hollerith de Pagamento de Décimo Terceiro Salário (/)

Dados da Empresa	01. Empresa ABC INDUSTRIA E COMERCIO LTDA	02. CNPJ/CEI 44.209.266/0001-95			
	03. Departamento ADMINISTRACAO	04. Seção			
Dados do Funcionário	05. Registro: 000001	06. Nome do Empregado: JOAO CARLOS OLIVEIRA			
	07. CBO / Função 142105 GERENTE ADMINISTRATIVO 123456X	08. Salário Base R\$ 20.00 por Hora	09. Chapeira 001		
Dados do Banco	10. Banco de Depósito BANCO BRADESCO S/A	Resumo de Cálculo			
	11. Nro. da Conta: 123985-1	Base FGTS: 0.00	Valor FGTS: 0.00		
		Base INSS: 2,031.31			
		Base IRRF: 1,504.56			
Evento	Descrição	Local	Referência	Vencimento	Desconto
A 1304	MEDIAS 13o. SALARIO	000	12.00	31.31	
M 1300	13o. SALARIO	000	12.00	2,000.00	
A 1430	ARREDOND. SALDO NEGATIVO		0.00	368.72	
A 1321	DESCTO.13o. SAL (ADIANT)	000	0.00		2,031.31
A 9001	I.N.S.S. S/ 13o. SALARIO		9.00		182.81
A 1323	DESCTO.13o. SAL.ADIANT(EXCED)	000	0.00		185.91

b) Holerith de Pagamento (Gerador de Relatórios-Impressora Jato/Laser)



Parâmetros de Impressão - Holerith Modelo 2x1

Movimento

- Folha
- Adiantamento
- Férias
- Rescisão
- 13o. Salário
- Rsc Complemento

Status do Funcionário

- Inativos
- Ativos
- Demitidos no Mes
- Afastados
- Demitidos/Desligados
- Todos

Seleção de Empresas

- Geral
- Parcial

Empresa Inicial: ABC INDUSTRIA E COMERCIO LTDA
 Empresa Final: ABC INDUSTRIA E COMERCIO LTDA

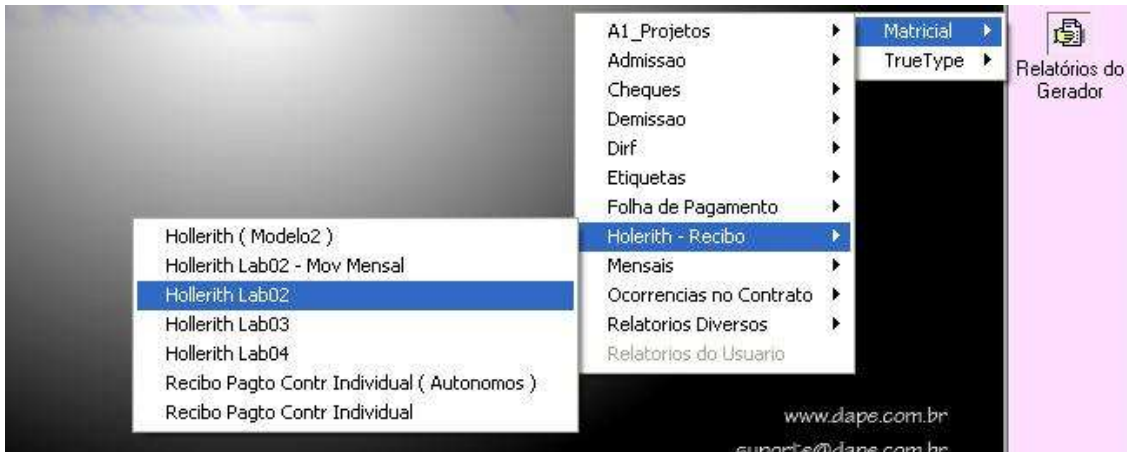
Classificação

EMPRESA,NOME

Visualizar
 Imprimir
 Cancelar

Referência: /	Movimento: Dec.Terceiro (D)				
ABC INDUSTRIA E COMERCIO LTDA	CNPJ : 44209286000195				
00002 - CRISTIANE LIMA FIGUEIRA	CPF : 22222222222				
CONTADOR					
CBO: 252210 - Local: 000 - Depto: 001 - Seção: 001 - Admissão 13/01/2001					
GI/Cod.	Descrição	Local	Referência	Vencimento	Desconto
A 1300	13o.SALARIO	000	12.00	2,150.50	
A 1321	DESCTO.13o SAL (ADIANT)	000	0.00		1,075.25
A 9001	I.N.S.S. S/ 13o.SALARIO		11.00 %		236.55
A 9204	I.R.R.F. S/ 13o.SALARIO		7.50 %		15.24

c) Holerith de Pagamento (Gerador de Relatórios- Impressora Matricial)



Parâmetros de Impressão - Hollerith Lab02

Movimento

- Folha
- Adiantamento
- Férias
- Precisão**
- Rsc Complemento

Status do Funcionário

- Inativos
- Ativos
- Demitidos no Mes
- Afastados
- Demitidos/Desligados
- Todos

Seleção de Empresas

- Geral
- Parcial

Empresa Inicial: ABC INDUSTRIA E COMERCIO LTDA
 Empresa Final: ABC INDUSTRIA E COMERCIO LTDA

Classificação

EMPRESA,NOME

Buttons: Visualizar, Imprimir, Cancelar

```

Mes de Referencia:      /
CNPJ: 44209286000195      CONTADOR
ABC INDUSTRIA E COMERCIO LTDA

00002 CRISTIANE LIMA FIGUEIRA      252210 001 000 001      001

130 13o.SALARIO      12.00      2,150.50
132 DESCTO.13o.SAL ( ADIANT )      0.00      1,075.25
900 I.N.S.S. S/ 13o.SALARIO      11.00      236.55
920 I.R.R.F. S/ 13o SALARIO      7.50      15.24
    
```

2 - Crédito Bancário

. Relatório de crédito bancário



O sistema emitirá relatório de crédito bancário para os trabalhadores que estejam vinculados a determinado Banco: (Cadastro de Funcionários → Aba "Pagamentos")

- Forma de Pagamento → 1 - Crédito em Conta
 - 4 - Crédito em conta Poupança
- Banco de Pagamento → Vinculado a um Banco de Pagamento:



Parâmetros de Impressão - Relatório de Crédito Bancário

Período de Pagto: []

Totalização do Relatório:

- Agência
- Banco
- Empresa
- Salta Página
- Salta Página
- Salta Página
- Total de Página

Visualizar

Imprimir

Cancelar

Seleção de Empresas:

- Folha
- Adiantamento
- Férias
- Rescisão
- 13o Salário
- Risc. Complemento

Seleção de Empresas:

- Geral
- Parcial

Empresa Inicial: ABC INDUSTRIA E COMERCIO LTDA

Empresa Final: ABC INDUSTRIA E COMERCIO LTDA

Classificação: Empresa,Banco,Agencia,Nome

Pégasus By Dape Software - 23 Anos de Tecnologia em Desenvolvimento
Gerenciador de Recursos Humanos

Data: 03/10/2013 14:58:59
Pegasus 2.0.0 - Build 1259

Empresa:0001 ABC INDUSTRIA E COMERCIO LTDA
C.N.P.J.: 44.209.286/0001-95

Usuário: dape
Referência: /

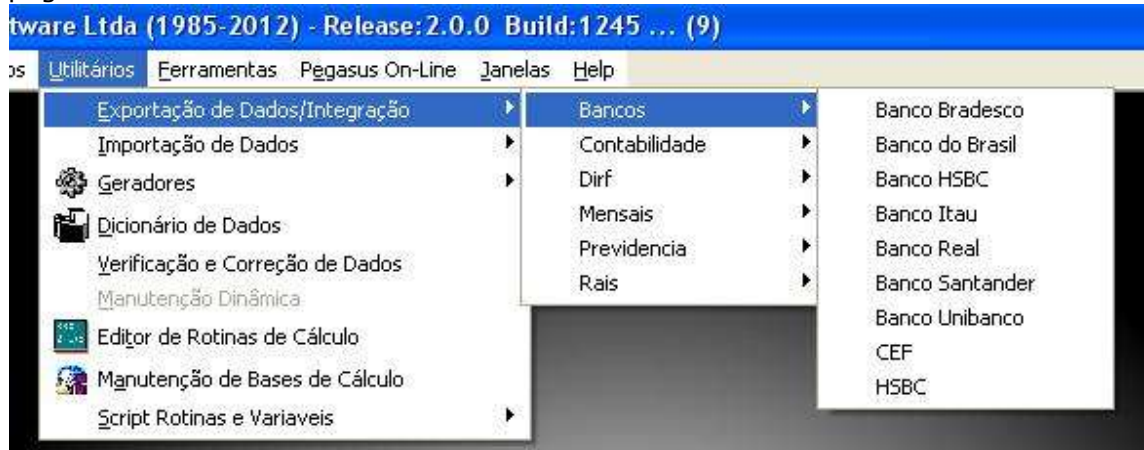
Relação de Crédito Bancário - Pagamento de Décimo Terceiro Salário

Banco: 237 **BANCO BRADESCO S/A**

Agência: 03291	Praça: ARARAS	Endereço: PRACA BARAO DE ARARAS,437	Telefone: 0195 414466	Gerente:		
Banco	Agência	Conta Número	Nome do Funcionário à Creditar	Número do CPF	Registro	Valor do Crédito
237	03291	12589-0	CRISTIANE LIMA FIGUEIRA	22222222222	000002	823.46
Total da Agência: 03291						823.46
Total do Banco: BANCO BRADESCO S/A						823.46
Total da Empresa: ABC INDUSTRIA E COMERCIO LTDA						823.46

. Exportação Bancária

O sistema conta com layout da maioria dos Bancos Oficiais para crédito dos pagamentos dos trabalhadores.



Consulte o Help do sistema **PEGASUS** para orientações específicas referentes ao banco que deseja exportar o arquivo.

3 - Folha de Pagamento do 13o.Salario

A Folha de Pagamento do 13o.Salário Adiantamento ou Parcela Final poderão ser impressas logo após efetuado os apontamentos, e também nos meses subsequentes caso seja necessário sua reemissão.

O sistema **PEGASUS** conta com vários modelos de Folha de Pagamento para impressoras Jato de Tinta/Laser e também Matriciais, dentre elas:

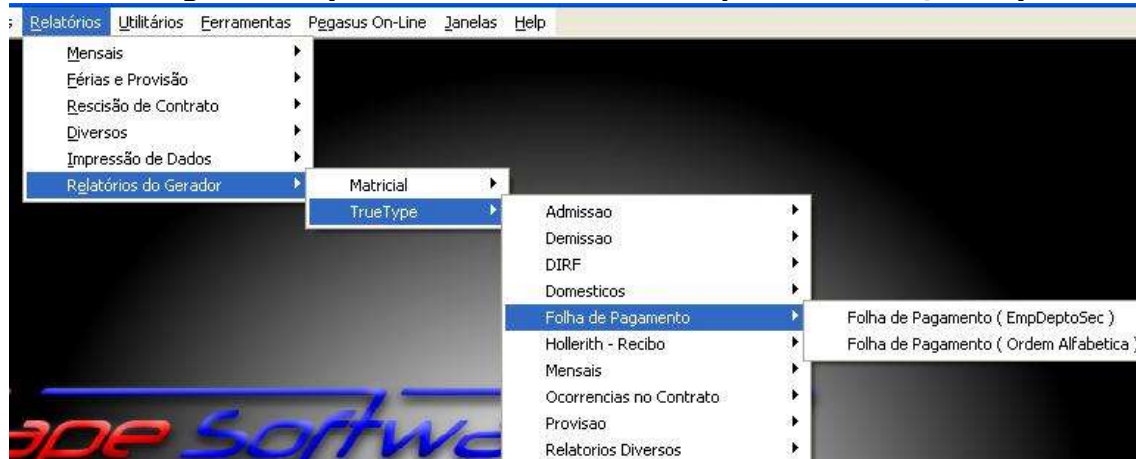
Folha de Pagamento (Do sistema - Impressora Jato de Tinta/Laser)



Folha de Pagamento Analítica de Décimo Terceiro Salário

Depto: 001 - ADMINISTRACAO									
Seção: 000									
Registro	Nome do Funcionário	Sal. Líquido	Vencimentos	Descontos	Base IRRF	Base FGTS	Base INSS	Sal. Base	Tipo
000001	JOAO CARLOS OLIVEIRA GERENTE ADMINISTRATIVO 123456X	0.00	2,400.03	2,400.03	1,504.56	0.00	2,031.31	20.00	5
		0.00 (13%)							
Evento	Descrição	Local	Referência	Vencimento	Desconto	Outros	Geração	Pagamento	
1300	13o. SALARIO	000	12.00	2,000.00			Manual	20/12/2013	
1304	MEDIAS 13o. SALARIO	000	12.00	31.31			Auto Global	20/12/2013	
1430	ARREDOND. SALDO NEGATIVO	RAT		368.72			Auto Global	20/12/2013	
9302	Dependente IR - 13o. Salario	000	2.00			343.94	Auto Global	20/12/2013	
1321	DESCTO. 13o. SAL (ADIANT)	000			2,031.31		Auto Global	20/12/2013	
1323	DESCTO. 13o. SAL. ADIANT.(EXCED)	000			185.91		Auto Global	20/12/2013	
9001	I.N.S.S. S/ 13o. SALARIO	RAT	9.00		182.81		Auto Global	20/12/2013	
Total da Seção		000	0.00	2,400.03	2,400.03	1,504.56	0.00	2,031.31	0.00 (13%)

Folha de Pagamento (Gerador de Relatórios-Impressora Jato/Laser)



Parâmetros de Impressão - Folha de Pagamento (EmpDeptoSec)

Movimento: Folha Adiantamento Férias Rescisão 13o. Salário Bsc. Complemento

Status do Funcionário:
 Inativos
 Ativos Demitidos no Mes
 Afastados
 Demitidos/Desligados
 Todos

Visualizar
 Imprimir
 Cancelar

Seleção de Empresas:
 Geral
 Parcial
 Empresa Inicial: ABC INDUSTRIA E COMERCIO LTDA
 Empresa Final: ABC INDUSTRIA E COMERCIO LTDA

Classificação:
 EMPRESA,DEPTO,SECAO,REGISTRO

FOLHA DE PAGAMENTO

Movimento: Dec.Terceiro (D)

Página:0001/0002

Classificação: Empresa/Depto/Seção
 Referência: /

Data:03/10/2013 15:02:18
 Usuário: dape

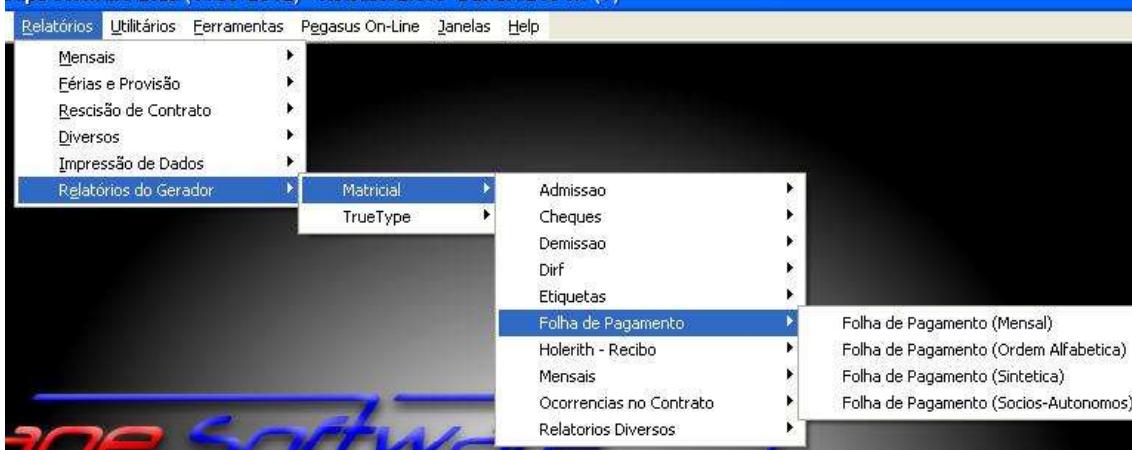
Empresa: 001 - ABC INDUSTRIA E COMERCIO LTDA

Depto: 001 - ADMINISTRACAO
 Seção: -

CNPJ: 44209286000195

Regis.	Nome do Funcionário	Sal.Líquido	Total Vencos	Total Descos	Base I.R.R.F	Base F.G.T.S	Base I.N.S.S	
00001	JOAO CARLOS OLIVEIRA GERENTE ADMINISTRATIVO 123456X	0.00	2,400.03	2,400.03	1,504.56	0.00	2,031.31	
		Sal.Base: 20.00 por Hora						
Evento	Descrição do Evento	Local	Refer.	Vencos	Descos	Outros	Geração	Data Pagto.
1300	13o. SALARIO	000	12.00	2,000.00			Manual	20/12/2013
1304	MEDIAS 13o. SALARIO	000	12.00	31.31			Auto Global	20/12/2013
1321	DESCTO. 13o. SAL (ADIANT)	000	0.00		2,031.31		Auto Global	20/12/2013
1323	DESCTO. 13o. SAL. ADIANT.(EXCED)	000	0.00		185.91		Auto Global	20/12/2013
1430	ARREDOND. SALDO NEGATIVO	RAT	0.00	368.72			Auto Global	20/12/2013
9001	I.N.S.S. S/ 13o. SALARIO	RAT	9.00		182.81		Auto Global	20/12/2013
9302	Dependente IR- 13o. Salario	000	2.00			343.94	Auto Global	20/12/2013
Tot Secao:-		Sal.Líquido	Vencimentos	Descontos	IRRF	F.G.T.S	I.N.S.S	
		0.00	2,400.03	2,400.03	1,504.56	0.00	2,031.31	

Folha de Pagamento (Gerador de Relatórios-Impressora Matricial)



Parâmetros de Impressão - Folha de Pagamento (Mensal)

Movimento:
 Folha
 Adiantamento
 Férias
 Rescisão
 13o. Salário
 Psc-Complemento

Status do Funcionário:
 Inativos
 Ativos Demitidos no Mes
 Afastados
 Demitidos/Desligados
 Todos

Seleção de Empresas:
 Geral
 Parcial
 Empresa Inicial: ABC INDUSTRIA E COMERCIO LTDA
 Empresa Final: ABC INDUSTRIA E COMERCIO LTDA

Classificação:
 EMPRESA,DEPTO,SECAO,REGISTRO

Visualizar
 Imprimir
 Cancelar

Dape Software Ltda - Copyright 2003
 Gerenciador de Recursos Humanos

Data 03/10/20
 Usuario...: d
 Referencia: D

*** F O L H A D E P A G A M E N T O *** Movimento: Dec.Terceiro (D)

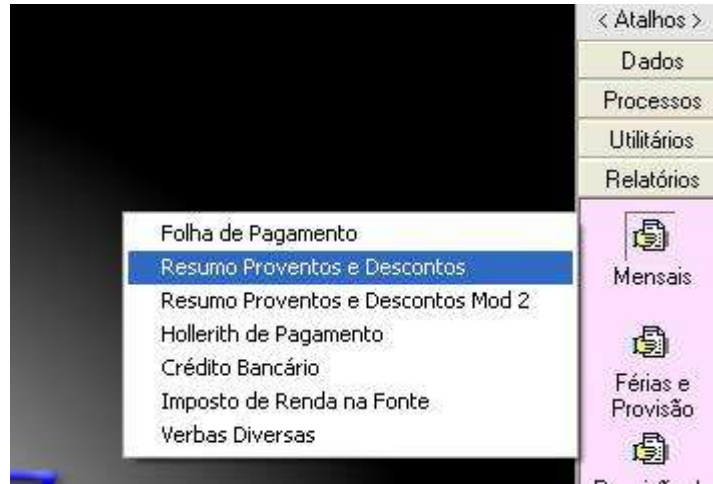
Empresa.: 0001-ABC INDUSTRIA E COMERCIO LTDA
 Depto...: 0001-ADMINISTRACAO
 Secao...: -

CNPJ....: 442092

Regis	Nome do Funcionario	Salario Liquido	Total de Vencimentos	Total de Descontos	Base do I.R.R.F	Base do F.G.T.S	Base do I.N.S.S	S
00001	JOAO CARLOS OLIVEIRA	0.00	2,400.03	2,400.03	1,504.56	0.00	2,031.31	
CalcoOK	GERENTE ADMINISTRATIVO 123456X							
Evento	Descricao do Evento	Local	Referencia	Vencimento	Desconto	Outros	Geracao	
1300	13o.SALARIO	000	12.00	2,000.00			Manual	
1304	MEDIAS 13o.SALARIO	000	12.00	31.31			AutoGlobal	
1321	DESCTO.13o.SAL (ADIANT)	000	0.00		2,031.31		AutoGlobal	
1323	DESCTO 13o.SAL.ADIANT(EXCED)	000	0.00		185.91		AutoGlobal	
1430	ARREDOND. SALDO NEGATIVO	RAT	0.00	368.72			AutoGlobal	
9001	I.N.S.S. S/ 13o.SALARIO	RAT	9.00		182.81		AutoGlobal	
9302	Dependente IR - 13o.Salario	000	2.00			343.94	AutoGlobal	
Totais Secao...: -			Liquido	Vencimentos	Descontos	I.R.R.F	F.G.T.S	I.N.S.S
			0.00	2,400.03	2,400.03	1,504.56	0.00	2,031.31

4 - Resumo de Proventos / Descontos

O Resumo de Proventos / Descontos referente ao 13o.Salario Adiantamento ou Parcela Final poderão ser impressos logo após efetuado os apontamentos, e também nos meses subsequentes caso seja necessário sua reemissão.



Parâmetros de Impressão - Resumo de Proventos e Descontos

Movimento: Folha, Adiantamento, Férias, Rescisão, 13o.Salário, Rsc Complemento

Totalização do Relatório: Seção, Salta Página, Departamento, Salta Página, Empresa, Salta Página, Total Geral

Seleção de Empresas: Geral, Parcial

Empresa Inicial: ABC INDUSTRIA E COMERCIO LTDA
 Empresa Final: ABC INDUSTRIA E COMERCIO LTDA

Buttons: Visualizar, Imprimir, Cancelar

Dape Software Ltda - Copyright 1985-2002
 Gerenciador de Recursos Humanos
 Empresa: 0001 ABC INDUSTRIA E COMERCIO LTDA
 C.N.P.J.: 44.209.286/0001-95
 Data: 03/10/2013 15:08:34
 Pagina: 2.0.0 - Build: 1255
 Usuário: dape
 Referência: /

Resumo de Proventos e Descontos - Movimento de Décimo Terceiro Salário

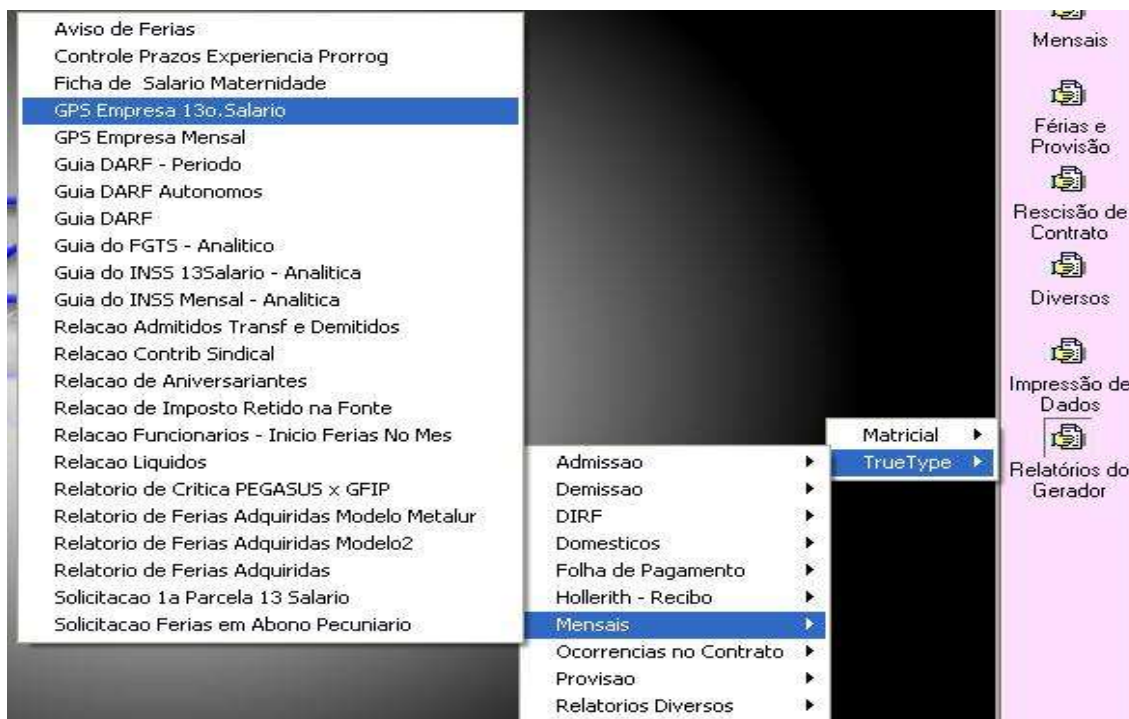
Empresa: 0001 ABC INDUSTRIA E COMERCIO LTDA							
Código	Descrição do Evento	Referência	Vencimentos	Descontos	Outros	Func.	FGTS INSS IRRE
1300	13o.SALARIO	24.00	4.150.50			2	+ + +
1304	MEDIAS 13o.SALARIO	12.00	31.31			1	+ + +
1321	DESCTO 13o.SAL (ADIANT)	0.00		3.108.56		2	- N N
1323	DESCTO 13o.SAL ADIANT(EXCED)	0.00		185.91		1	N N N
1430	ARREDOND. SALDO NEGATIVO	0.00	368.72			1	N N N
9001	I.N.S.S. S/ 13o.SALARIO	20.00		419.36		2	N N N
9050	F.G.T.S.	8.00			96.02	1	N N N
9204	I.R.R.F. S/ 13o.SALARIO	7.50		15.24		1	N N N
9302	Dependente IR - 13o.Salario	2.00			343.94	1	N N N
Total Líquido:		823.46	4.530.53	3.727.07		2	
			Base FGTS: 1.075.25	Base INSS: 4.181.81			Base IRRE: 9.418.81

5 – Guias

. Contribuição Previdenciária do 13º.Salário


Após o processamento do 13o.Salario Parcela Final, o sistema estará apto a imprimir a GPS referente ao 13o.Salário, para isso siga os passos:

→ **GPS Empresa 13o.Salario (Utilizar somente para conferência dos valores apurados através do eSocial – Guia deverá ser emitida através da DCTFWEB)**



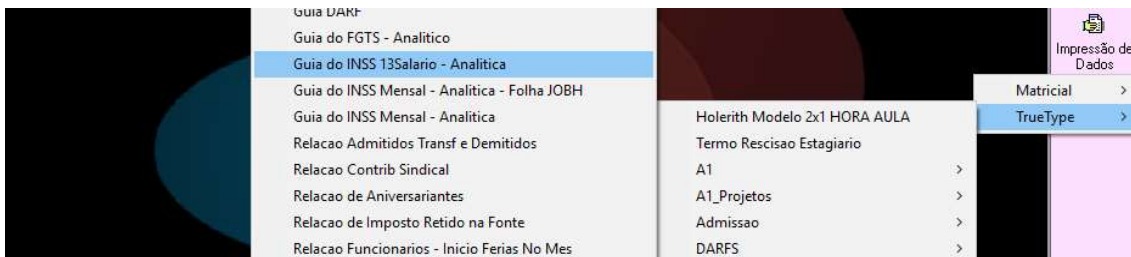
Atenção:

Conferir valores de INSS apurados no sistema com os apurados pelo sistema eSocial.

Pegasus by Dape Software Ltda. - Copyright 1995-2013 - http://www.dape.com.br	 MINISTÉRIO DA PREVIDÊNCIA SOCIAL – MPS INSTITUTO NACIONAL DO SEGURO SOCIAL - INSS		3- COD. PAGAMENTO	2100
	GUIA DA PREVIDÊNCIA SOCIAL - GPS 1-NOME OU RAZÃO SOCIAL/FONE/ENDEREÇO: ABC INDUSTRIA E COMERCIO LTDA. RUA TIRADENTES, 200 - CENTRO SAO PAULO - SP - CEP: 01320904 TELEFONE: 11-3255-9955		4- COMPETÊNCIA	13/
			5- IDENTIFICADOR	44209286000195
	2-VENCIMENTO (USO DO INSS)		6- VALOR DO INSS	1,381.17
			7 -	
	ATENÇÃO: É vedada a utilização de GPS para recolhimento de receita de valor inferior ao estipulado em Resolução publicada pelo INSS. A receita que resultar valor inferior deverá ser adicionada à contribuição ou importância correspondente nos meses subsequentes, até que o total seja igual ou superior ao valor mínimo fixado.		8 -	
			9- VALOR DE OUTRAS ENTIDADES	242,54
	Movto: Décimo Terceiro (D) + 0 - 0 F.A.P.: 1.0000		10- ATMMULTA/JUROS	
			11- TOTAL	1,623.71
			12- AUTENTICAÇÃO BANCÁRIA	

As empresas deverão imprimir as Guias para recolhimento das Contribuições Previdenciárias sobre o 13º.Salário através da DCTFWEB

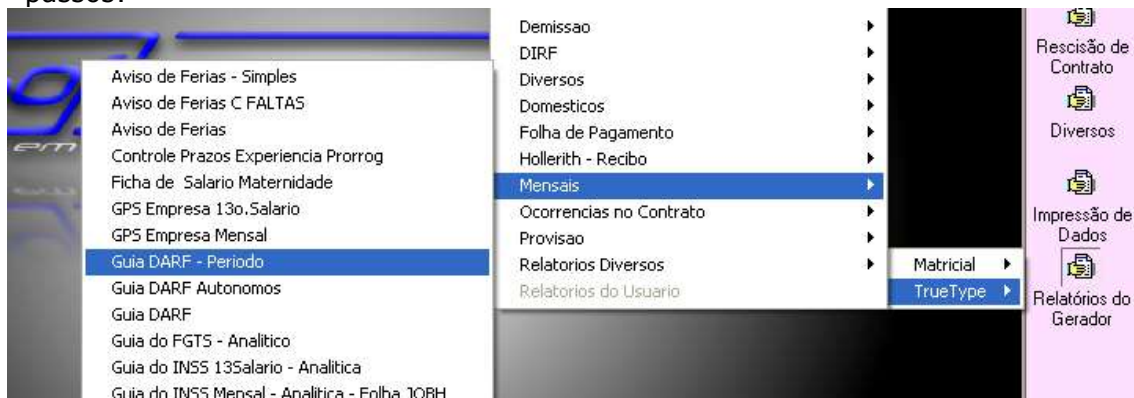
- Guia do INSS 13o.Salário – Analítica (Utilizar somente para conferência dos valores apurados através do eSocial)



GPS - Guia da Previdência Social - Analítica / (D)Décimo Terceiro					
001 - ABC INDUSTRIA E COMERCIO LTDA		F.A.P = 1.0000		CNPJ.....: 44209286000195	
CAMPO / DESCRIÇÃO	BASE P/CALCULO	%	RECOLHIMENTO	MES / ANO	13/
SEGURADOS	-	-	193.54	COD - GPS	2100
EMPRESA=>SALARIOS	2,150.50			SEGURADOS	1
EMPRESA=>PRO-LAB/AUT	0.00			RUA TIRADENTES, 200	
EMPRESA=>AUT(TRANSP)	0.00	20.0000	430.10	CENTRO	
SEST/SENAT(TRANSP)	0.00	2.5000	0.00	SAO PAULO / SP / 01320904	
R.A.T (3.00 %)	2,150.50	3.0000	64.51		
TERCEIROS	2,150.50	5.8000	124.72		
R.A.T (ADIC 15) (12.00 %)	0.00	12.0000	0.00		
R.A.T (ADIC 20) (9.00 %)	0.00	9.0000	0.00		
R.A.T (ADIC 25) (6.00 %)	0.00	6.0000	0.00		

→ **DARF do 13º.Salário**

Caso haja Imposto Retido na Fonte sobre o pagamento da Parcela Final do 13o.Salário, o sistema poderá imprimir a Guia DARF para o recolhimento, siga os passos:



Parâmetros de Imprim **Guia DARF (0561/0588) Vs. 01/04/2013**

Movimento:
 Folha
 Adiantamento
 Férias
 Rescisão
 13o. Salário
 Rsc Complementar

Seleção de Empresas:
 Geral
 Parcial

Classificação
 EMPRESA


Mov(M,F,D,R,C,1..9,T) = D
 Empresa Inicial >= 1
 Empresa Final <= 999
 Período de Apuração = 31/12/
 Retenção(0561/0588) = 0561

Ok Cancel

Visualizar
 Imprimir
 Cancelar

TDA:
 TDA:

- Mov(F,D,R,C,1...9,T) → D (Movimento Décimo Terceiro)
- Empresa Inicial → Informe a empresa inicial
- Empresa Final → Informe a empresa final
- Período de Apuração → Data pagto 13.salario Parc.Final
- Retenção (0561,0588) → 0561 p/trab.com vinculo empregatício

 MINISTÉRIO DA FAZENDA Secretaria da Receita Federal Documento de Arrecadação de Receitas Federais DARF	02-PERÍODO DE APURAÇÃO	31/12/
	03-NÚMERO DO CPF OU CNPJ	44209286000195
01-NOME / TELEFONE ABC INDUSTRIA E COMERCIO LTDA - 44209286000195 11-3255-9955	04-CÓDIGO DA RECEITA	0561
	05-NÚMERO DE REFERÊNCIA	
Movimento: (D)écimo Terceiro Período de Apuração: 01/12/ a 31/12/	06- DATA DE VENCIMENTO	20/01/
	07-VALOR PRINCIPAL	15,24
<p style="text-align: center;">ATENÇÃO</p> É vedado o recolhimento de tributos e contribuições administrados pela Secretaria da Receita Federal cujo valor total seja inferior a R\$ 10,00. Ocorrendo tal situação, adicione esse valor ao tributo/contribuição de mesmo código de períodos subsequentes, até que o total seja igual ou superior a R\$ 10,00	08-VALOR DA MULTA	
	09-VALOR DOS JUROS E/OU ENCARGOS DL - 1025/69	
	10-VALOR TOTAL	15,24
	11-AUTENTICAÇÃO BANCÁRIA (SOMENTE NAS 1 E 2 VIAS)	

Pegasus by Dape Software Ltda. Copyright 1985-2013

→ **Relacao Imposto Retido na Fonte**

Emita o Relatório com as mesmas configurações da Guia DARF para conferência dos valores e beneficiários.



- Mov(F,D,R,C,1...9,T) → **D (Movimento Décimo Terceiro)**
- Empresa Inicial → Informe a empresa inicial
- Empresa Final → Informe a empresa final
- Período de Apuração → Data pagto 13.salario Parc.Final
- Retenção (0561,0588) → 0561 p/trab.com vinculo empregatício

RELAÇÃO DE IMPOSTO RETIDO NA FONTE Movimento: (D) Décimo Terceiro

Página:0001/0001
Data:03/10/2013 15:19:09

Período: 01/12/ a 31/12/

Empresa: 001 - ABC INDUSTRIA E COMERCIO LTDA CNPJ: 44209286000195

Refer	Geração	Regis	Nome do Funcionário	Descrição do Evento	Aliq%	Valor IRF	Data Pagto	Cod
12/2013	D/A	00002	CRISTIANE LIMA FIGUEIRA	09204-I.R.R.F. S/ 13o SALARI	7.50	15.24	20/12/2013	0561

Total da Empresa 1 - ABC INDUSTRIA E COMERCIO LTDA : R\$ **15.24**

. FGTS (GFIP / SEFIP)

O **FGTS** relativo a parcela do 13º.Salário é depositado juntamente com os valores do FGTS sobre os salários da folha do mês, exemplo:

13º.Salario Adiantamento pago em 30/11

→ Depositado juntamente com os salários da competência NOVEMBRO (folha mensal NOVEMBRO);

13º.Salario Parcela Final pago em 20/12

→ Depositado juntamente com os salários da competência DEZEMBRO.(folha mensal DEZEMBRO)

GFIP – Competência 13 (Obrigação substituída pelo envio do evento S1200 ao eSocial, referente a folha de “DECIMO TERCEIRO” até o dia 20 de DEZEMBRO)

→ Deverá ser gerada GFIP referente ao 13º.Salário – Parcela Final a ser entregue até 31/01 do ano seguinte ao pagamento.

IV - CONFIGURAÇÕES

1 - Variáveis

Variáveis que fazem parte do processamento do 13o.Salário:

Não altere essas variáveis sem a ajuda do Suporte **DAPE SOFTWARE**

Manutenção de Tabelas						
Variável Tipo						
DEC_TERC		Dezembro		2012		
INSS	IRRF	Salário Família	Salário Mínimo	FGTS	Variáveis de Usuário	Variáveis do Sistema
Variável (Nome)	Owner	Tipo	Valor	Conteudo	Descrição da Variável	
▶ DECTER_BAS_AD	0	Numero	12		Nr.Mes Calc.Adiant.13o.Sal.Adm.Ano	
DECTER_EVE	0	Numero	1300		Evento de 13o.Salario Integral	
DECTER_EVE_I	0	Numero	1301		Evento de 13o.Sal.Indenizado	
DECTER_EVE_MED	0	Numero	1304		Evento de Médias 13o.Salario	
DECTER_EVES	0	Char		1300,1304	Eventos de 13o.Salario Parc Final	
DECTER_EVES_AD	0	Char		0 1303,1305	Eventos de Adiantamento 13o.Salario	
DECTER_EVES_BXA	0	Char		0 1342	Eventos de Baixa de Decimo Terceiro	
DECTER_EVES_I	0	Char		0 1301,1302	Eventos de 13o.Salário Indenizado	
DECTER_MES_FIN	0	Numero	12		Mês Pagto.Parcela Final 13o.Salario	
DECTER_PERC_AD	0	Numero	50		Perc.de Adiantamento do 13o.Salario	
DECTER_PROV_AD	0	Char		0 S	Desconta Adiant.13o.Sal.Provisão	
MESES_MD_VLR	0	Numero	12		Numero de Meses para Medias de Vlrs	
MESES_MD_VLR_F	0	Numero	12		Nro.Meses p/Medias de Vlrs Férias	
MESES_MD_VLR_I	0	Numero	12		Nro.Meses p/Medias de Vlrs Indeniz	

2 - Automáticas Globais

Eventos automáticos que fazem parte do processamento do 13o.Salario:

Não altere essas Automáticas sem a ajuda do Suporte **DAPE SOFTWARE**

ID	Evento	Descrição do Evento	Refer Fixa	Valor Fixo	Ativo	Iniciar Em	Termina
16418	1013	13o.SALARIO - BOLSA ESTAGIO			<input checked="" type="checkbox"/>		
12198	1300	13o.SALARIO			<input checked="" type="checkbox"/>		
12200	1303	13o.SALARIO (ADIANT)			<input checked="" type="checkbox"/>		
12199	1304	MEDIAS 13o.SALARIO			<input checked="" type="checkbox"/>		
12201	1305	MEDIAS 13o.SAL (ADIANT)			<input checked="" type="checkbox"/>		
12482	1321	DESCTO.13o.SAL (ADIANT)			<input checked="" type="checkbox"/>		
16420	1323	DESCTO 13o.SAL.ADIANT(EXCED)			<input checked="" type="checkbox"/>		
16396	1330	13o.SALARIO-INSS(ACID TRAB)			<input checked="" type="checkbox"/>		
16397	1341	13o.SAL.RECEB.INSS-(ACID TRAB)			<input checked="" type="checkbox"/>		
12560	1342	Desconto de Avo 13o.(fal/afa)			<input checked="" type="checkbox"/>		
16390	1350	Comp.Sal.Maternidade-13Salario			<input checked="" type="checkbox"/>		
16423	1362	PENSAO ALIM.LIQ.S/13o.SALARIO			<input checked="" type="checkbox"/>		
12202	9001	I.N.S.S. S/ 13o.SALARIO			<input checked="" type="checkbox"/>		
1438	9050	F.G.T.S.			<input checked="" type="checkbox"/>		
1446	9120	F.G.T.S - CONTR. SOCIAL 0,5%			<input type="checkbox"/>	01/10/2001	
12203	9204	I.R.R.F. S/ 13o.SALARIO			<input checked="" type="checkbox"/>		
12479	9262	Deducao CPMF Base IR -13o.Sal.	0.35		<input checked="" type="checkbox"/>		
1425	9280	Vlr Deducao Base IR MP-202/04		100.00	<input checked="" type="checkbox"/>		
▶ 12478	9302	Dependente IR - 13o.Salario			<input checked="" type="checkbox"/>		

Alguns sistemas poderão apresentar codificações diferentes daquelas apresentadas na relação acima, para conferência se baseie pela descrição do evento,e em caso de dúvidas solicite orientações ao **Suporte DAPE SOFTWARE**.