Folha de pagamento PEGASUS
Processamento do13o.SALÁRIO – 2019

Build: 2.0.0.1307 ou superior - Data: 21/10/2019

I	**CALCULO DO 13o.SALÁRIO**
	1 - Acesso ao Apontamento de 13o.Salário
	2 - 13o.Salário - Adiantamento / 1a.PARCELA
	3 - 13o.Salário - Parcela Final
	4 - CALCULO INDIVIDUAL
	5 - CALCULO 1 OU MAIS EMPRESAS
	6 – eSocial – Evento S1200/S1280/1299–Empresas do Grupo 1 e 2
II	**INFORMAÇÕES GERAIS**
	1 - Consulta das Médias
	2 - Cálculo das Médias
	3 - Pensão Alimentícia
	4 – Afastamentos
	5 - Faltas Injustificadas
	6 - Local / Obra
	7 – Tarefistas
	8 - Diferença/Complemento 13o.Salário
III	**IMPRESSOS / RECIBOS**
	1 – Holerith
	2 - Crédito Bancário . Relatório de Crédito Bancário . Exportação Bancária
	3 - Folha de Pagamento do 13o.Salario
	4 - Resumo de Proventos / Descontos
	5 – Guias . GPS do 13o.Salário . DARF do 13o.Salário . FGTS (GFIP / SEFIP) Empresas enquadradas no Grupo 1 e 2 do eSocial deverão emitir as guias de Contribuição Previdenciária (Antiga GPS) através da DCTFWEB. Consulte RFB.
IV	**CONFIGURAÇÕES**
	1 - Variáveis
	2 – Automáticas
V	**VIDEO AJUDA WWW.DAPE.COM.BR → VIDEO AJUDA**
	13o.Salário – Adiantamento http://ww3.dape.com.br/vervideo.aspx?id=13
	13o.Salário - Parcela Final http://ww3.dape.com.br/vervideo.aspx?id=14
	GFIP do 13o.Salário (Parcela Final) http://ww3.dape.com.br/vervideo.aspx?id=22
	HELP do PEGASUS – Menu HELP => Conteúdo => 13°.Salário

I - CALCULO DO 13o.SALÁRIO

1 - Acesso ao Apontamento do 13o.Salário

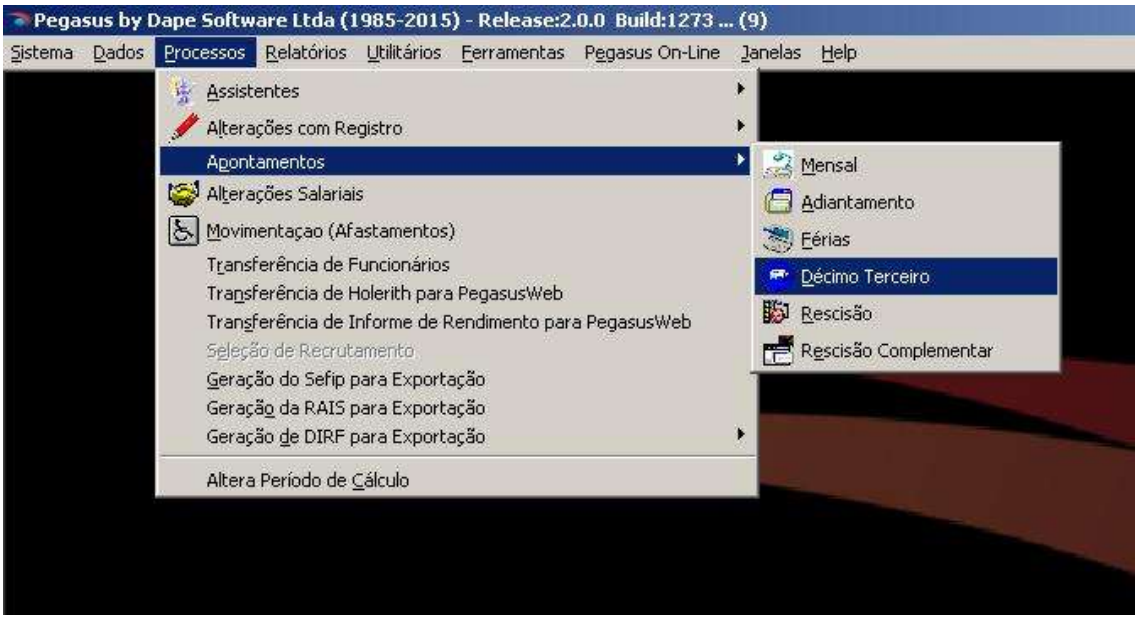

2 - 13o. Salário - Adiantamento / 1a.Parcela

Os cálculos de 13º.Salário efetuados no "APONTAMENTO DECIMO TERCEIRO" ou "APONTAMENTO FÉRIAS" nas competências de **=> JANEIRO A NOVEMBRO**, são considerados pelo sistema como **13º.Salário – Adiantamento / 1ª.Parcela.**

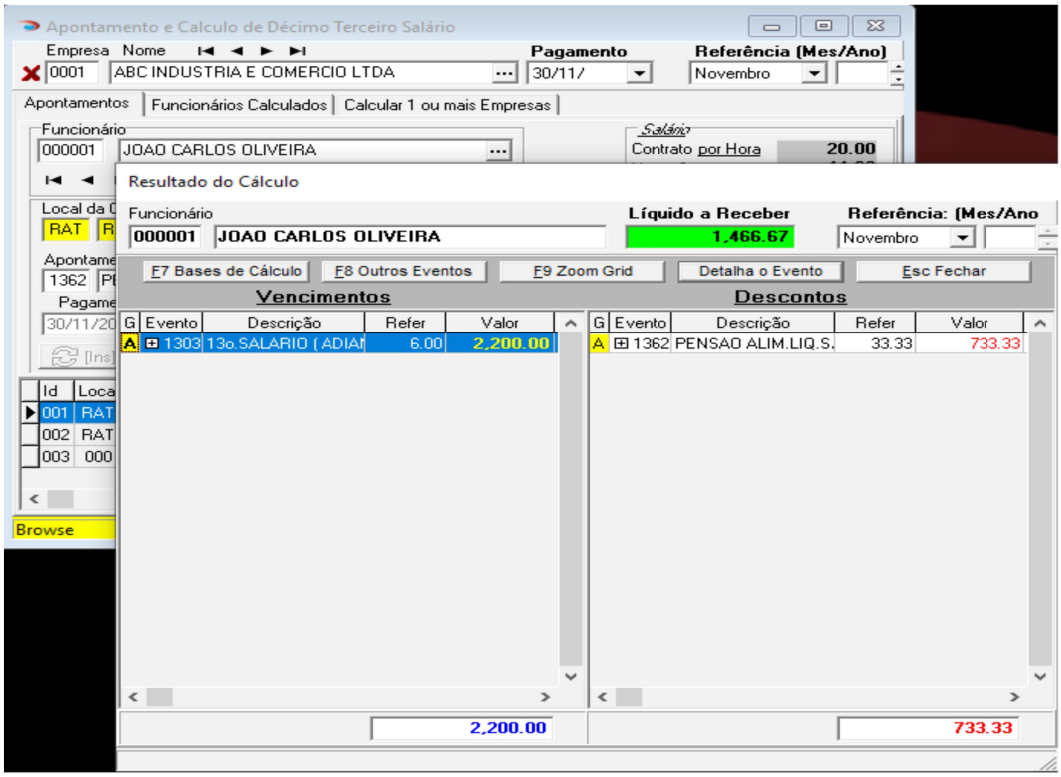

3 - 13o.Salário - Parcela Final

Os cálculos de 13º.Salário efetuados no "APONTAMENTO DECIMO TERCEIRO" na competência => **DEZEMBRO**, são considerados pelo sistema como **13º.Salário – Parcela final.**

Os adiantamentos de 13º.Salário efetuados durante o exercício são descontados automaticamente pelo sistema quando do cálculo/pagamento da Parcela Final do 13º.Salário.

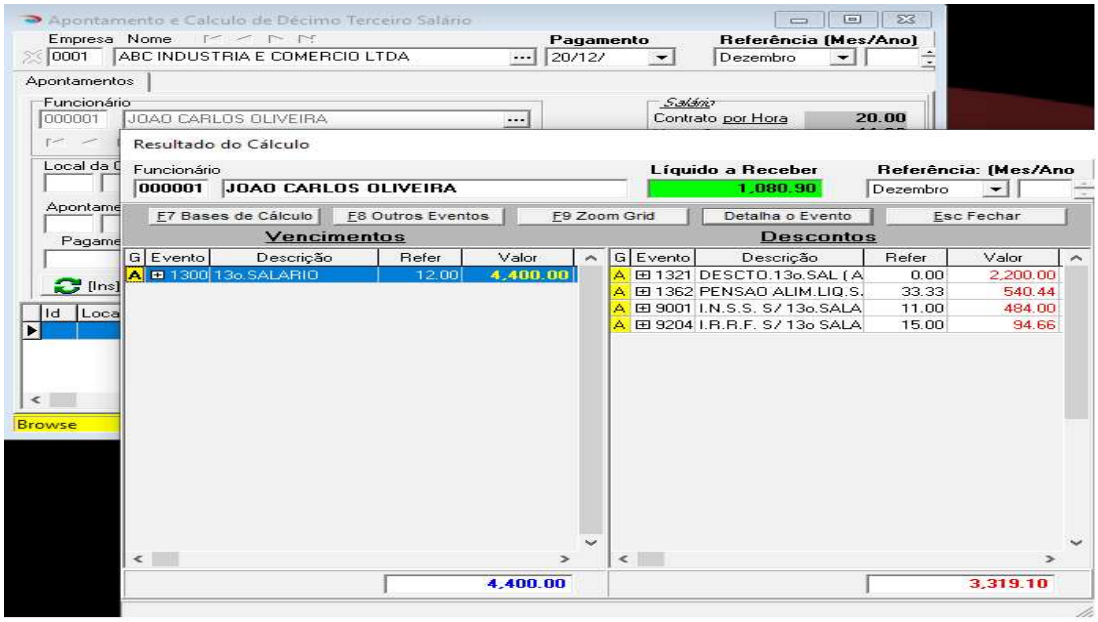

4 - Cálculo Individual

Para efetuar o cálculo individual do 13o. Salário, acesse o Apontamento de "Décimo Terceiro" (Processos → Apontamentos → Décimo Terceiro):

a) Selecione a empresa para iniciar o cálculo;

b) Insira a data de pagamento no campo PAGAMENTO.

(Indique a data corretamente pois é indispensável para o cálculo do Imposto de Renda e também para a apropriação de valores em RAIS e DIRF)

PAGAMENTO DO 13º.SALÁRIO	
Adiantamento /1a.Parcela	30/11
Parcela Final	20/12
O pagamento deve ser antecipado em caso de dia não útil	

Selecione o funcionário e tecle:

F2 Altera e a seguir: F5 Calculo Para visualizar os valores de 13º.Salário

Para gravar ou cancelar o cálculo visualizado, tecle:
Esc Fechar

A seguir, para salvar o cálculo efetuado, tecle:
F1 Gravar

Ou então ESC para Abandonar o cálculo sem salvá-lo.
Esc Cancel

Como INSERIR/ALTERAR Eventos Manualmente

Após o cálculo do 13º.Salário ter sido efetuado e salvo, para inserir ou alterar valores, siga os passos:
a) Selecione a empresa:
b) Selecione o funcionário, tecle:
F2 Altera
Para iniciar alteração.

Para INSERIR Eventos
Tecle [Insert] no teclado ou então clique no botão:
[Ins] Novo
Inclua o evento desejado no campo "Apontamento(Código – Descrição)":

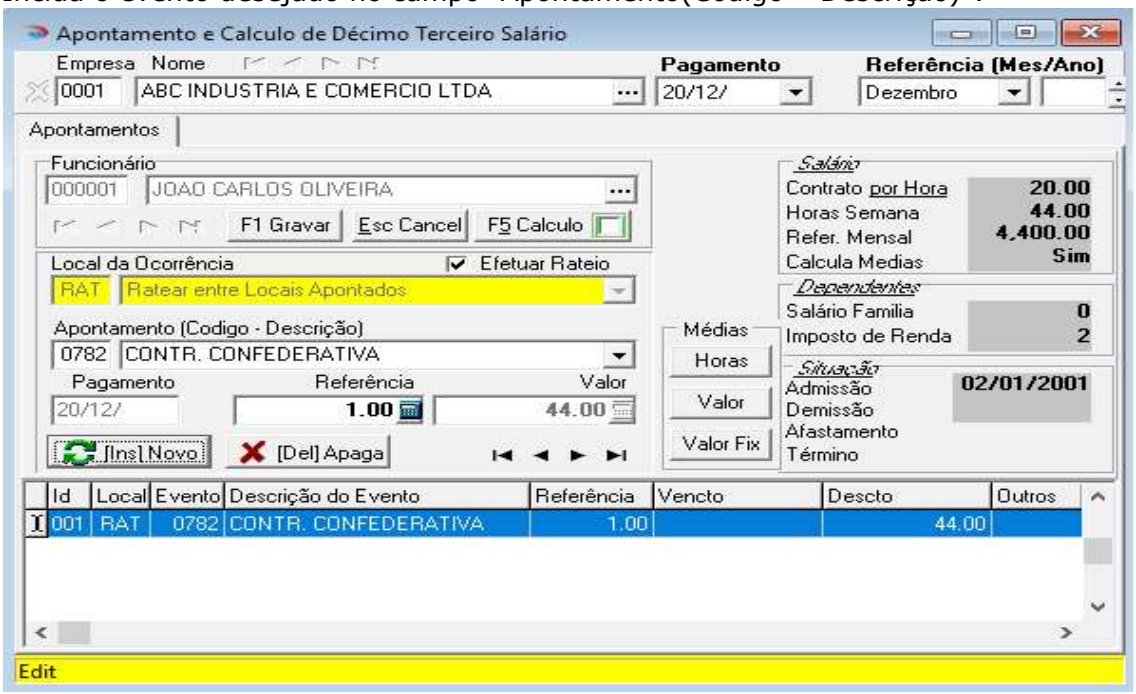

Após incluir o evento, tecle:

F5 Calculo

Para visualizar cálculo

A seguir tecle:

Esc Fechar

Para retornar

F1 Gravar

Para salvar o novo cálculo.

Para ALTERAR Eventos

Para iniciar a alteração de um evento inserido manualmente e já gravado, selecione o funcionário e tecle:

F2 Altera

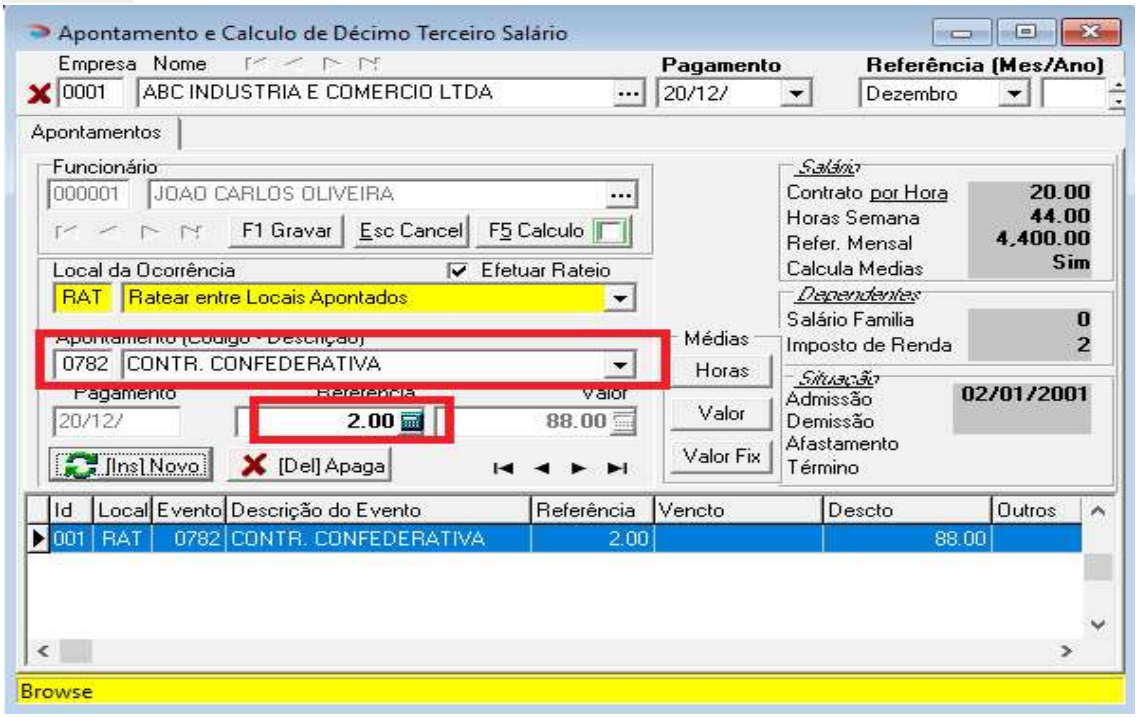

Procure pelo evento a ser alterado no "Grid" inferior da tela de cálculo, selecione-o com um clique do mouse, efetue as alterações necessárias, de referência ou valor: Veja o exemplo acima, a referência do evento 782 que era de 1.00 está sendo alterada para 2.00.

Para ver o resultado da alteração no cálculo, tecle:

F5 Calculo

Se o resultado do cálculo estiver Ok, tecle:

Esc Fechar

E a seguir :

F1 Gravar

Para salvar as alterações.

Como Zerar um ou mais Eventos Calculados Automaticamente

No apontamento do "DÉCIMO TERCEIRO":
a) Selecione a empresa;
b) Selecione o funcionário e tecle:

Para iniciar as alterações, a seguir clique no botão

Ou então no botão [Insert] do teclado:

Inclua o evento a ser zerado no campo "Apontamento(Código – Descrição)", com referência e valor 0.00. No nosso exemplo, iremos zerar o evento 1305.

A seguir tecle:

Para visualizar na tela de resultado, se o evento foi zerado corretamente, a seguir tecle:

Para retornar, e a seguir tecle:

Para salvar a alteração efetuada.

Como Excluir um Cálculo
(Zerar cálculo de determinado funcionário)

No apontamento do "DÉCIMO TERCEIRO":
a) Selecione a empresa;
b) Selecione o funcionário e tecle:

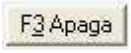

Confirme a exclusão do cálculo do 13º.Salário do funcionário selecionado.

Lembrete:
Sempre que o botão:

For acionado, o sistema efetua o cálculo e a gravação dos valores do funcionário selecionado.

Como Excluir o cálculo de 13o. Salário da Empresa

No apontamento do "DÉCIMO TERCEIRO":
a) Selecione a empresa que deseja excluir os cálculos;
b) Clique no "X" (botão vermelho no canto esquerdo da tela de cálculo)

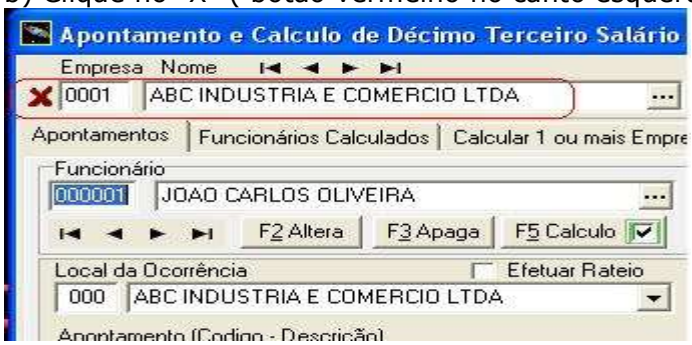

c) Uma mensagem de alerta será apresentada, caso confirme, <u>todos os apontamentos de 13º.Salário dos funcionários da empresa selecionada</u> serão apagados. (ESSA OPERAÇÃO É IRREVERSÍVEL)

5 - Cálculo de 1 ou Mais Empresas

No apontamento de "DECIMO TERCEIRO":
- Clique na aba "Calcular 1 ou Mais Empresas";

Para processamento do "13o.Salário - Adiant/1a.Parcela"

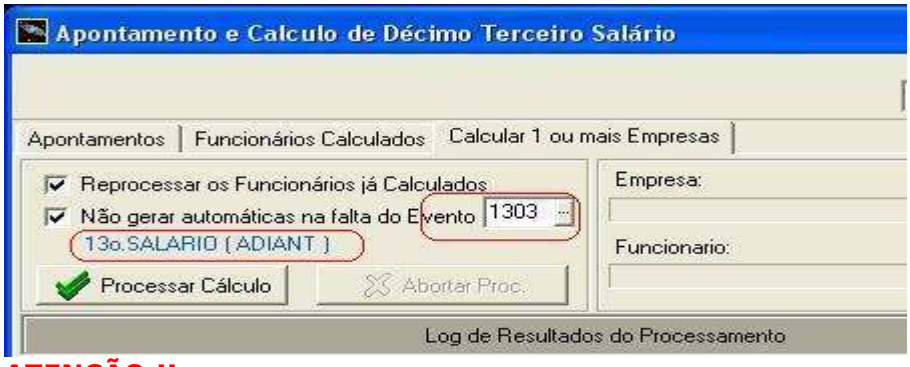

ATENÇÃO !!
Insira no campo indicado acima, o código 1303, referente ao pagamento do **13º.SALÁRIO (ADIANT)**. <u>Algumas versões do sistema **PEGASUS** poderão apresentar codificações diferentes</u>, se esta for a sua situação, verifique o código correto do evento através do cadastro de Eventos ou então solicite orientações ao **Suporte DAPE SOFTWARE**.

b) Para o processamento da "Parcela Final do 13o.Salário"

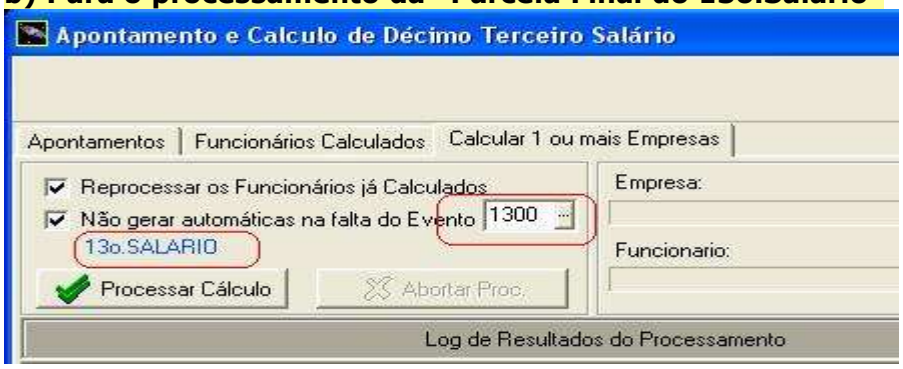

ATENÇÃO !!

Insira no campo indicado acima, o código 1300, referente ao de pagamento do **13º.SALÁRIO** parcela Final. Algumas versões do sistema **PEGASUS** poderão apresentar codificações diferentes, se esta for a sua situação, verifique o código correto do evento através do cadastro de Eventos ou então solicite orientações ao **Suporte DAPE SOFTWARE**.

- Clique no botão:

- Na lista de empresas apresentadas pelo sistema, clique com o mouse na coluna "Calcula" marcando as empresas que deseja calcular e insira a data no campo **Pagto13S** no formato DD/MM/AAAA;

- Caso exista uma lista de empresas e você deseja inserir a data de pagamento automaticamente para todas ao mesmo tempo, siga os passos:
  Escolha no campo de data (logo acima da lista de empresas),a data de Pagamento deste cálculo, e clique no botão "..." que está logo a frente do mesmo para - transferí-la a todas as empresas selecionadas para calcular (campo – "Calcula" anteriormente marcado);

- Clique no botão "Ok"

Para iniciar o cálculo;

6 – eSocial – S1200/S1280/S1299 – Empresas do Grupo 1 e 2

Em Dezembro de 2019 as empresas do Grupo 1 e do Grupo 2 deverão enviar ao eSocial o evento S1200 referente a Folha "Decimo Terceiro".
O processamento é efetuado através do **módulo eSocial PEGASUS,** menu:

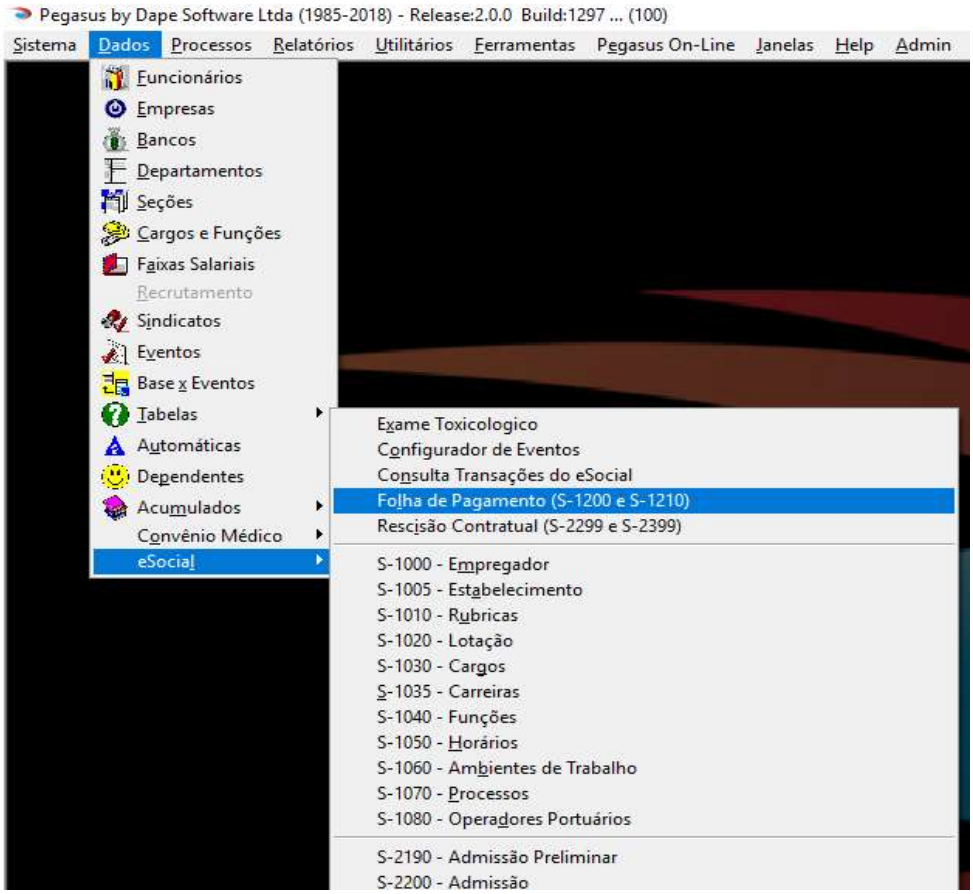

Marque a opção [x] Décimo Terceiro que aparece logo abaixo da competência Dezembro, a seguir execute os procedimentos de Processo, Transmissão e Consulta, idênticos ao envio da Folha de Pagamento Mensal.

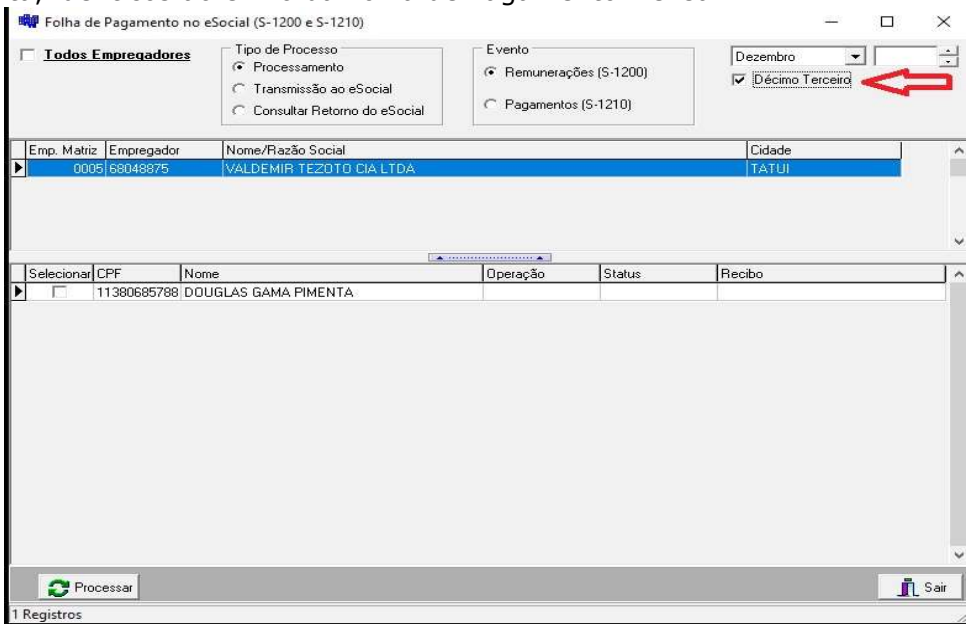

Após o envio com Sucesso do evento S1200 referente a Folha "Decimo Terceiro" de 2019 dos trabalhadores, a empesa deverá enviar ao eSocial o fechamento da mesma, utilizando-se para isso do evento **S1299 – Fechamento de Eventos Períodicos.**

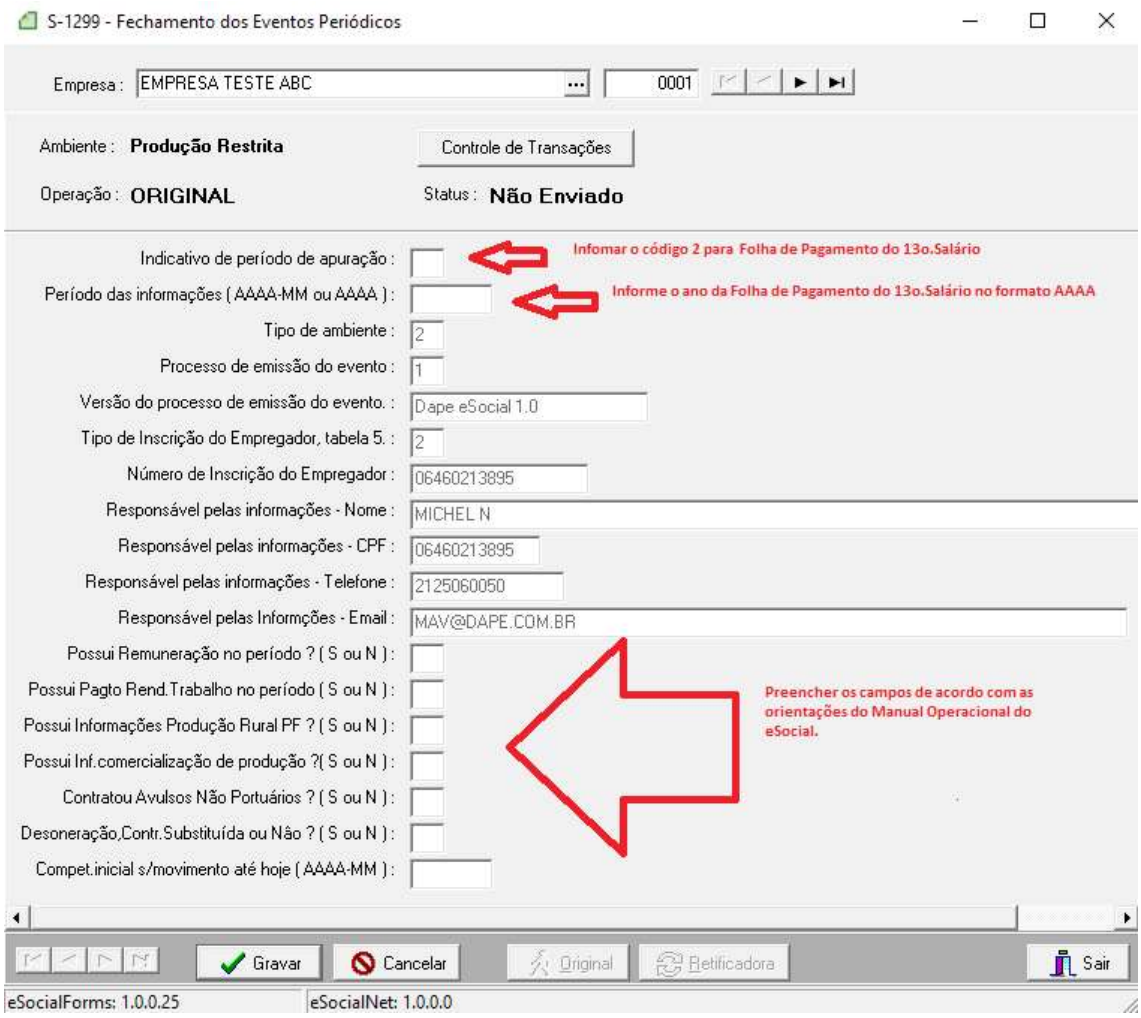

O evento **S1280 – Informações Complementares aos Eventos Periódicos** também deverá ser enviado, **porém antes do evento de Fechamento S1299** caso a empresa esteja enquadrada nas situações de desoneração de folha de pagamento e atividades concomitantes dos optantes do Simples Nacional com tributação previdenciária substituída e não substituída.

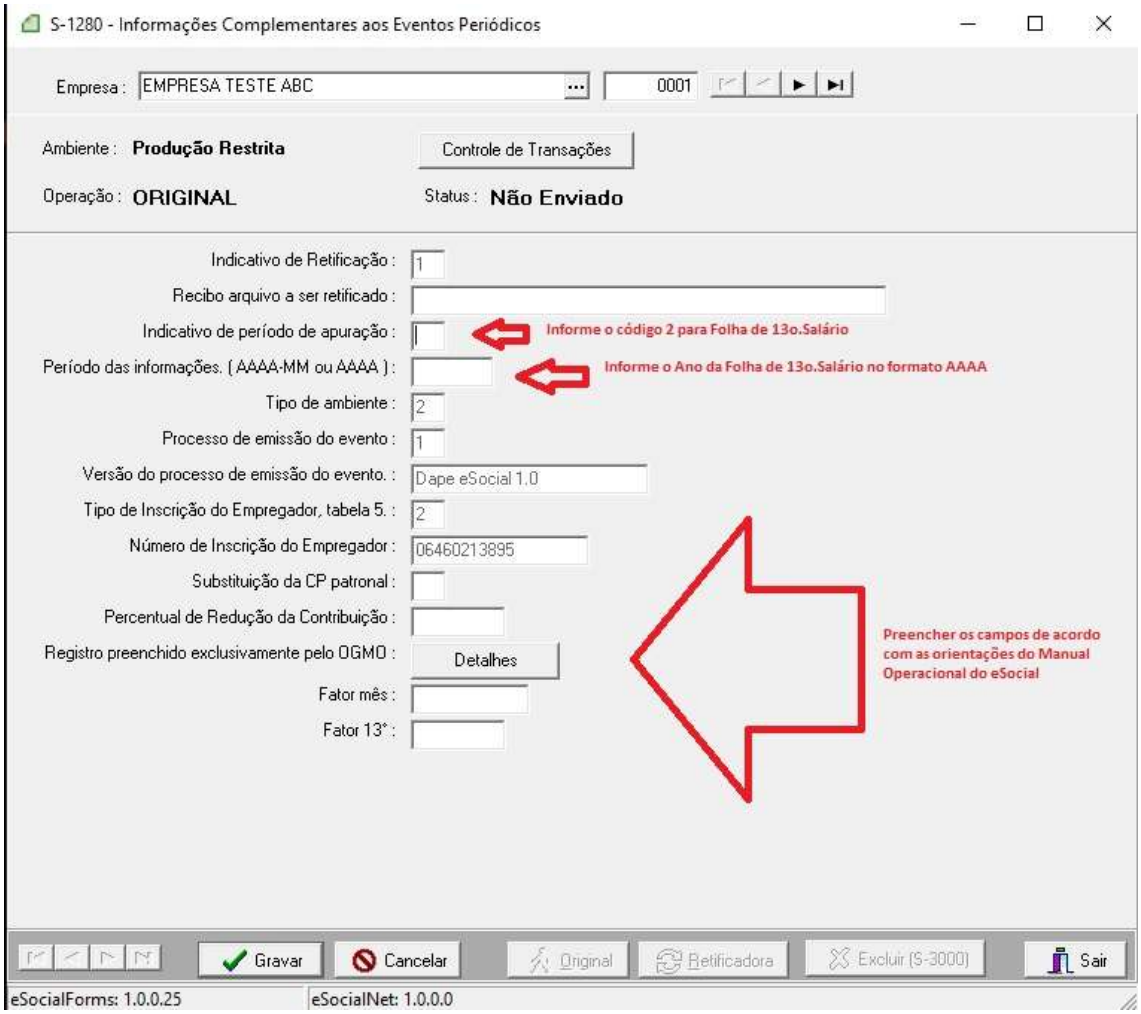

Contribuição Previdenciária – 13º.Salário – Emitir guia para recolhimento através da DCTFWEB;
I.R.R.F – 13º.Salário – Recolhimento através de guia DARF;
F.G.T.S – 13º.Salário – Recolhimento através da GFIP.

Mais informações sobre o processamento e envio do evento S1200 ao eSocial referente ao 13º.Salário devem ser consultadas no **Manual eSocial PEGASUS** disponível no site www.dape.com.br , na seção FACILITA_RH → ESOCIAL +

II - INFORMAÇõES GERAIS

1 - Consulta das Médias

Para consultar os eventos componentes da base de cálculo de médias do 13o. Salário do trabalhador, clique nos botões de "MÉDIAS" na tela de apontamento/calculo do 13o. Salário:

Obs: Os botões de médias somente são disponibilizados após o cálculo ou então em modo de alteração, teclando-se:

Através dos botões de médias podemos visualizar os eventos componentes das médias do 13º.Salário:

Botão Médias [Horas] - Horas Extras, Noturnas, etc
Média com atualização dos valores pelo salário/hora atual no momento do cálculo.
Botão Médias [Valor] - Comissões, Prêmio, Insalubridade, etc
Média simples sem atualização de valores no momento do cálculo.
Botão Médias [Valor Fix] - Tarefas, Hora-Aula, etc
Média com atualização dos valores fixos no momento do cálculo.

Para incluir ou excluir eventos pagos no exercício do cômputo de médias do 13o. Salário, basta acessar o CADASTRO DE EVENTOS e dar manutenção no campo:

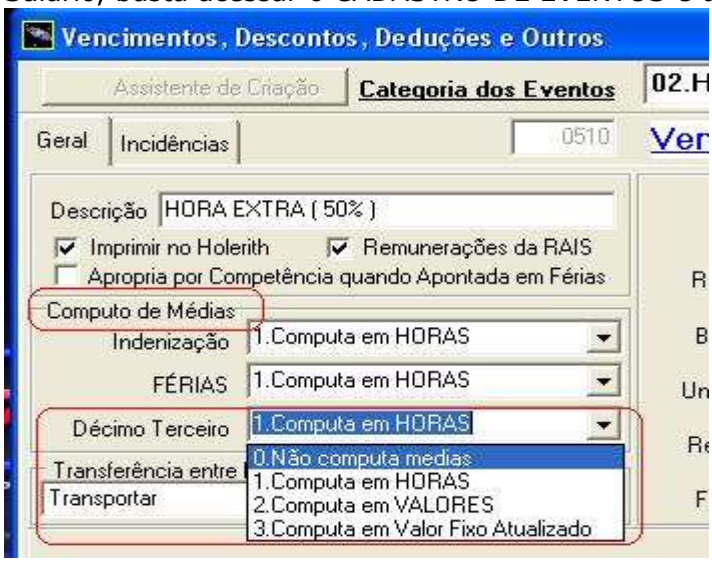

Onde:
0-Não Computa Médias
1-Computa em Horas
2-Computa em Valores
3-Computa em Valor Fixo Atualizado

Obs: Caso seja alterada a incidência de algum evento no cômputo de médias, será necessário recalcular o 13o. Salário para inclusão ou exclusão desse evento das Médias já gravadas.

2 - Cálculo das Médias

Veja através dos exemplos e do tipo de parcela do 13o. Salário, como o **PEGASUS** efetua o calculo das médias.

Médias - 13o.Salário -1a.Parcela/Adiantamento

Admissão - 10/01/2019
Salário Mensal : 300,00
Período de Médias – Janeiro a Outubro (/ 10)

Mês	**Médias**
Janeiro	10,00
Fevereiro	15,00
Março	10,00
Abril	12,00
Maio	13,00
Junho	16,00
Julho	18,00
Agosto	19,00
Setembro	20,00
Outubro	15,00
Total Médias	**148,00** (Apuração da Média : 148,00 / 10*=> 14,80)

13o.Salário (Adiant) => (300,00 + 14,80) x 50 (%)** => **157,40**

10* - Meses de Média no ano (jan a out)
50(%)** - Percentual padrão para pagamento do 13o.Salário – 1ª.Parcela
F.G.T.S - 157,40 X 8% => 12,59

Médias - 13o.Salário - 1a.Parcela/Adiantamento

Admissão em 05/04/2019
Salário Mensal : 300,00
Período de Médias – Abril a Outubro (/ 7)

Mês	Médias
Janeiro	-
Fevereiro	-
Março	-
Abril	12,00
Maio	13,00
Junho	16,00
Julho	18,00
Agosto	19,00
Setembro	20,00
Outubro	15,00
Total Médias	**113,00** (Apuração da Média : 113,00 / 7*=> 16,14)

13o.Salário (Adiant) => (300,00 + 16,14) / 12** x 9*** x 50% => **118,55**

7* - Meses de Média no ano (abr a out)
12** - Numero de Meses do Ano (jan a Dez)
9*** - Numero de Meses/Avos de direito no ano (abr a dez)
50(%)** - Percentual padrão para pagamento do 13o.Salário – 1ª.Parcela
F.G.T.S - 118,55 X 8% => 9,48

Médias - 13o.Salário – PARCELA FINAL

Admissão - 10/01/2019
Salário Mensal : 300,00
Período de Médias – Janeiro a Novembro (/ 11)

Mês	Médias
Janeiro	10,00
Fevereiro	15,00
Março	10,00
Abril	12,00
Maio	13,00
Junho	16,00
Julho	18,00
Agosto	19,00
Setembro	20,00
Outubro	15,00
Novembro	12,00
Total Médias	**160,00** (Apuração da Média : 148,00 / 11*=> 14,55)

13o.Salário => **314,55** (300,00 + 14,55)
(-) 13o.Salário (Adiant) => 157,40 -
(-) I.N.S.S. s/13o.Sal. => 24,06 -
(-) I.R.R.F. s/13o.Sal. => 0,00
13o.Salário (Parcela Final) => 133,09

11* - Meses de Média no ano (jan a nov)
FGTS - 314,55 - 157,40 => 157,15 X 8% => 12,57

Médias - 13o.Salário – PARCELA FINAL

Admissão em 05/04/2019
Salário Mensal : 300,00
Período de Médias – Janeiro a Novembro (/ 11)

Mês	**Médias**
Janeiro	-
Fevereiro	-
Março	-
Abril	12,00
Maio	13,00
Junho	16,00
Julho	18,00
Agosto	19,00
Setembro	20,00
Outubro	15,00
Novembro	12,00
Total Médias	**125,00** (Apuração da Média : 125,00 / 8*=> 15,63)

13o.Salário => (300,00 + 15,63) / 12** x 9*** => 236,72
(-) 13o.Salário (Adiant) => 118,55 -
(-) I.N.S.S. s/13o.Sal. => 18,10 -
(-) I.R.R.F. s/13o.Sal. => 0,00
13o.Salário (Parcela Final) => 100,07

8* - Meses de Média no ano (abr a nov)
12** - Numero de Meses do Ano (jan a Dez)
9*** - Numero de Meses/Avos de direito no ano (abr a dez)
FGTS - 236,72 - 118,55 => 118,17 X 8% => 9,45

Para que o **PEGASUS** calcule as Medias de 13o. Salário para o trabalhador é necessário que:
a) O campo [x] Calcula Médias, no cadastro de funcionários esteja selecionado.

b) No cadastro de Automáticas Globais, os eventos de médias do 13º. Salário estejam devidamente configurados e marcados [x] Automática Ativada.

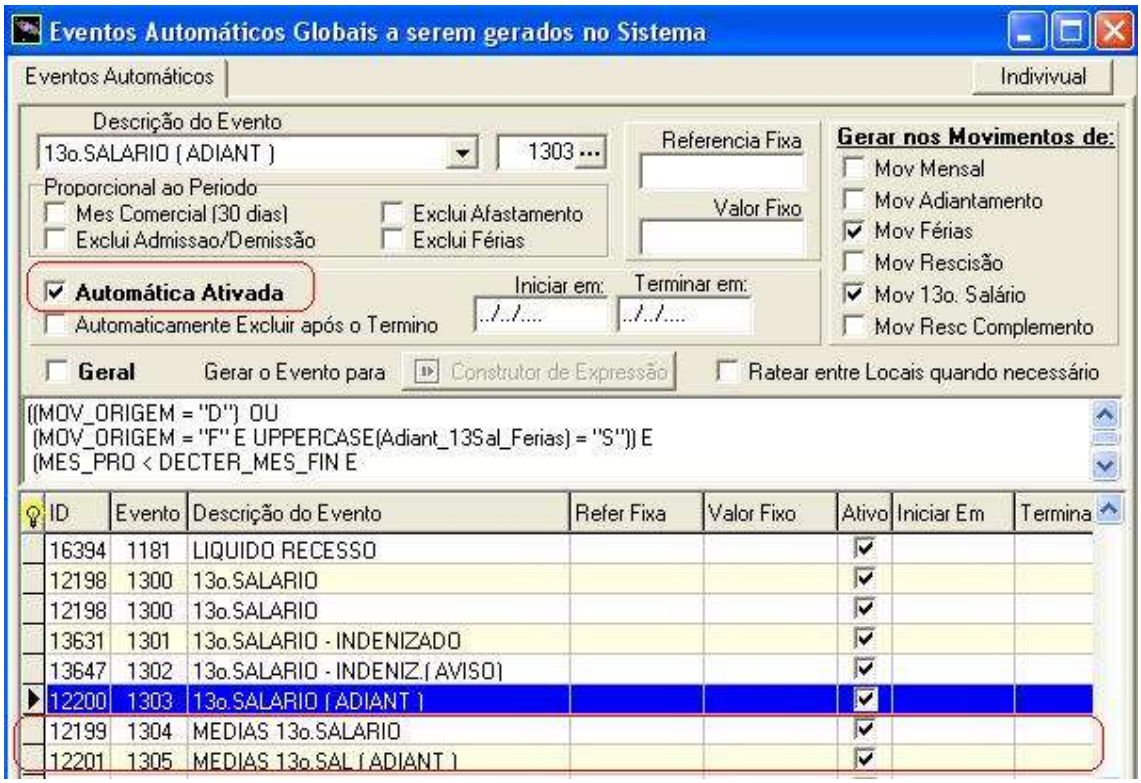

c) Tenham sido pagos ao trabalhador no apontamento MENSAL, eventos com incidência em "Computo de Médias" no decorrer do período base (Janeiro a Dezembro):

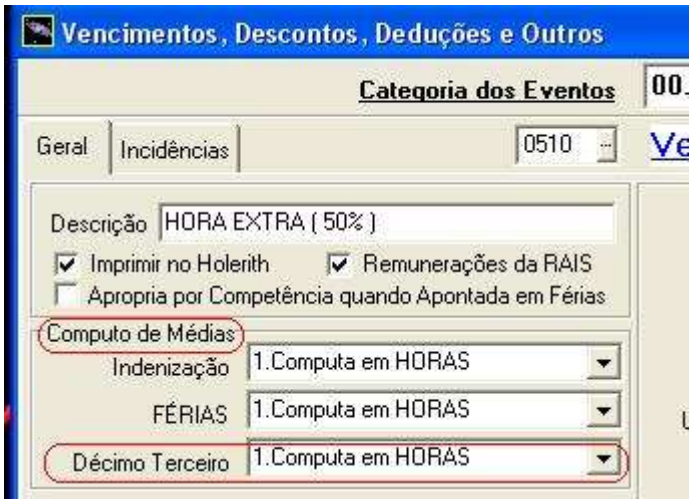

Caso tenha sido pago no apontamento mensal do trabalhador o evento acima (HORA EXTRA (50%)) em qualquer um dos meses durante o período base de calculo do 13º. Salário (jan a dez), o mesmo irá receber por ocasião do cálculo do 13º. Salário, as referidas médias desse evento.

3 - Pensão Alimentícia

. O **PEGASUS** conta com eventos distintos para o desconto da Pensão Alimentícia sobre o 13º.Salário. É importante verificar caso a caso e utilizar o evento correto para a situação.

a)	Para desconto de valores Fixos, utilize os eventos
	1360 – PENSAO ALIM.S/13.SAL – 1ª.PARCELA 1361 – PENSAO ALIM.S/13.SALARIO
b)	Para desconto de valores sobre o líquido do 13º.Salário, utilize:
	1362 – PENSAO ALIM.LIQ.S/13º.SALÁRIO

Os valores de Pensão Alimentícia sobre o 13o. Salário são lançados no sistema em eventos distintos daqueles utilizados mensalmente sobre os salários e Férias para que não haja confusão entre as Bases de Cálculos e incidências tributárias, principalmente o IRRF.
Quanto ao desconto Automático de Pensão Alimentícia sobre o 13.Salário, contacte o Suporte DAPE SOFTWARE para orientações caso tenha alguma dúvida.

4 – Afastamentos

. Os dias em que o trabalhador permaneceu afastado durante o exercício poderão ter consequências sobre os avos e valores de 13o. Salário a receber. O **PEGASUS** durante o cálculo verifica no apontamento Mensal de cada mês do exercício se o trabalhador obteve o direito ao Avo de 13o. Salário.
É necessário ter trabalhado por pelo menos 15 dias dentro de cada mês para ter direito ao respectivo avo do 13o. Salário. (incluindo-se na conta, os dias de férias gozadas e os dias pagos pela empresa durante o afastamento)

. Tipos de Afastamentos e suas particularidades

Doença	Considera-se na contagem dos dias trabalhados, os 15 primeiros dias do afastamento por conta da empresa; Desconta-se os avos perdidos referentes aos meses em que os dias de afastamento resultaram em dias trabalhados menor que 15;
Maternidade	Paga-se o 13o. Salário Normalmente. Compensa-se na GPS/GFIP, os valores ref. aos avos de 13º.Salário do período de afastamento por Maternidade ocorridos no exercício. Para conferir os valores a compensar referentes ao período de Licença Maternidade ---------- podemos utilizar a seguinte fórmula de Cálculo: a) Dividir o valor do 13º salário por 30(trinta); b) Dividir o resultado da operação anterior pelo nº de meses considerados no cálculo do 13º salário; c) Multiplicar o resultado dessa operação pelo número de dias de gozo de licença-maternidade no ano. ((13o.Salário / 30) / Avos 13o.Sal) X (Nro.Dias Gozo no ano) Maternidade Empresa Cidadã - LEI 11.770 ---------- Atenção para os casos em que a empresa optou pelo Programa empresa cidadã – LEI 11.770, o qual dá a empregada o direito a mais 60 dias de Afastamento por Maternidade. Desconsiderar a perda de avo calculada pelo sistema e pagar o 13o.Salário normalmente. Verificar na legislação se os avos do 13o.Salario referentes ao período adicional também podem ser compensados da mesma maneira que os 120 dias do afastamento.
Acidente de Trabalho	A empresa pagará ao trabalhador o 13o.salario integral (caso tenha direito) e poderá descontar os valores já recebidos diretamente pelo INSS, durante o período de afastamento. - O FGTS no entanto deverá ser pago sobre o total do 13o.Salário; - O INSS deverá ser descontado somente sobre os avos pagos pela empresa (13o.Salário integral - 13o.Salário recebido do INSS); - O IRRF deverá ser calculado e descontado somente sobre os avos pagos pela Empresa (13o.Salário integral - 13o.Sal. recebido do INSS); O PEGASUS calcula automaticamente o valor do 13o.salário a pagar assim como o valor provável do 13o.Salário pago pelo INSS, caso seu sistema não esteja efetuando os

	cálculos de forma automática veja orientações do documento disponível no endereço abaixo: http://www.dape.com.br/revisoes/Doctos_Pegasus/DECTER_INSS.pdf **Opções de cálculo Manual p/acerto de valores quando do afastamento por Acidente de Trabalho (Utilizando eventos padrão do sistema) 13.Parcela Final** Lançar o evento 1300-13o.Salario (Valor a pagar pela empresa); Lançar o evento 1330-13o.Salario-INSS(Acid.Trab) com o valor do 13o.Sal.recebido do INSS e; Lançar o evento 1341-13o.Sal.Receb.INSS(Acid.Trab) com o valor o pago pelo INSS: Exemplo: ---------- Cód Descrição Refer Vencimento Desconto ---- ---------- ------- ---------- ---------- 1300-13o.Salario ..... 6.00 ..... 300,00 1330-13o.Salario-INSS(Acid Trab)..... 6.00 ..... 300,00 1341-13o.Sal.Receb-INSS(Acid Trab.....300,00 Ou então: Lançar o total do 13o.Salario no evento 1300-13o.Salario (Valor a pagar pela empresa + valor recebido pelo INSS) e Lançar o evento 1341-13o.Sal.Receb.INSS(Acid.Trab) com o valor o pago pelo INSS: Exemplo: ---------- Cód Descrição Refer Vencimento Desconto ---- ---------- ------- ---------- ---------- 1300-13o.Salario..... 12.00 ..... 600,00 1341-13o.Sal.Receb-INSS(Acid Trab.....300,00

Verificar individualmente os apontamentos dos trabalhadores afastados no exercício, principalmente daqueles que estejam afastados no momento do cálculo, podem ser necessários ajustes.

. Relatório para Consulta de trabalhadores afastados no Exercício

. Relatórios
.. Relatórios do Gerador => TrueType => Relatorios Diversos => **Relacao Afastados no Ano**

5 - Faltas Injustificadas

. As Faltas Injustificadas (Faltas Dias) ocorridas dentro de cada competência podem colaborar para a perda do Avo do 13o. Salário, isto é, caso as faltas ocorridas em determinada competência resulte em dias trabalhados Menor que 15 dias, o trabalhador perderá o Avo referente a este período.

Exemplo:

Mês de Abril:
Dias desta competência => 30
Faltas Injustificadas => 18 -

Dias trabalhados => **12**
Como dias efetivamente trabalhados foram 12, perderá o direito ao Avo de 13o. Salário referente ao mês de Abril.

. Relatório para Consulta de trabalhadores com Faltas Injustificadas no período.

. Relatórios
.. Relatórios do Gerador => TrueType => Ocorrências no contrato => **Relatório Faltas Injustificadas**

6 - Local / Obra (Tomadores de Serviço)

As empresas que processam a Folha de Pagamento por LOCAL/OBRA, deverão atentar para os seguintes detalhes:
- No Apontamento o sistema irá gravar para os eventos de 13o.Salário, o LOCAL/OBRA no qual o trabalhador estiver vinculado no Cadastro de Funcionários no momento do calculo.
  Preste muita atenção pois sua vinculação de forma errada poderá ter consequências na GFIP.

Exemplos:

. Caso os eventos de 13o. Salário estejam gravados no LOCAL "000" no Apontamento do 13o. Salário, os mesmos serão gravados e exportados para o Local "000" quando do processamento da GIFP. (Local 000 => Local da Empresa principal).

. Caso os eventos de 13o. Salário estejam gravados no LOCAL "001" no Apontamento do 13o. Salário, os mesmos serão gravados e exportados para o Local "001" quando do processamento da GIFP.

=> Atentar também para o caso de pagar a 1a.Parcela num determinado LOCAL/OBRA e a Parcela Final em Outro LOCAL/OBRA.

7 - Tarefistas

Destacamos 2 situações distintas em que a empresa poderá se deparar no processamento do 13o. Salário quando conta em seu quadro com trabalhadores TAREFISTAS.

a) Situação 1 - A empresa conta somente com trabalhadores TAREFISTAS.
b) Situação 2 - A empresa conta com trabalhadores MENSALISTAS e TAREFISTAS.

a) Situação 1 – A empresa conta somente com trabalhadores TAREFISTAS

. Apontamento Individual
Seguir as orientações do ítem I - 4.

. Calcular 1 ou mais empresas

- Acesse o Apontamento de 13o.Salário;
- Clique na aba "Calcular 1 ou Mais Empresas";

Para cálculo da 1ª.Parcela do 13º.Salário:

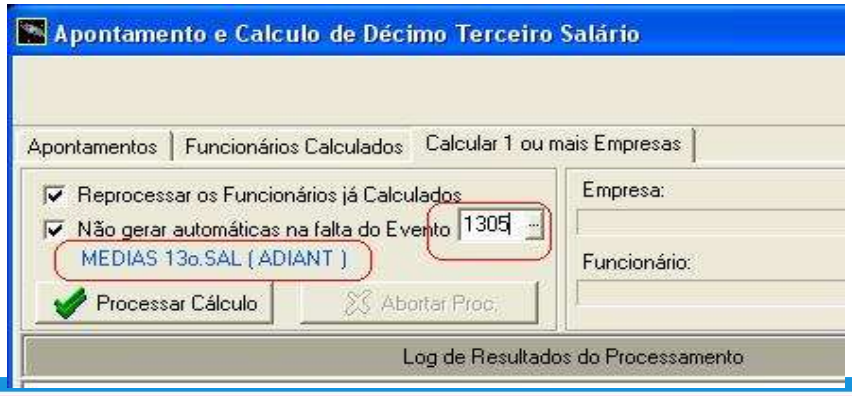

Para o processamento da Parcela Final do 13o.Salário:

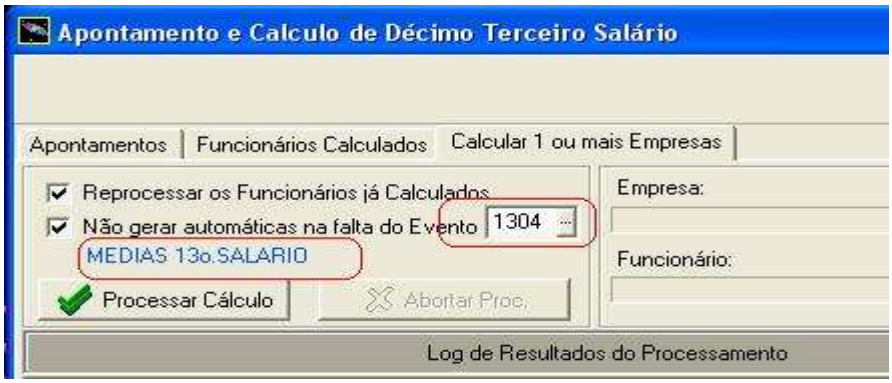

Alguns sistemas poderão apresentar codificações diferentes daquelas apresentadas acima, se baseie pela descrição do evento, e em caso de dúvidas solicite orientações ao Suporte DAPE SOFTWARE.

Clique:

- Marque com um clique do mouse, as empresas que deseja calcular;
- Escolha a data de Pagamento e clique no botão "..." para inserir as - datas de pagamento nas empresas selecionadas;
- Clique no botão "Ok" para iniciar o cálculo;

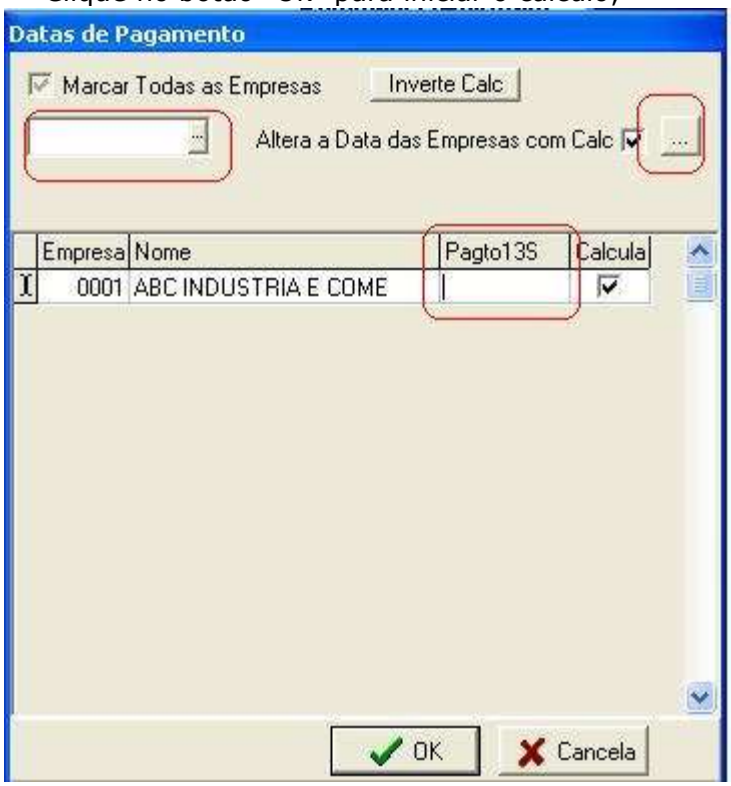

b) Situação 2 - A empresa conta com trabalhadores MENSALISTAS e TAREFISTAS.

. Apontamento Individual
Seguir as orientações do ítem I - 4

. Calcular 1 ou mais empresas
---

1 - Calcular PRIMEIRO os trabalhadores MENSALISTAS

. Acesse o Apontamento de 13o. Salário;
. Clique na aba "Calcular 1 ou Mais Empresas";

Para processamento do 13o.Salário - Adiant/1a.Parcela:

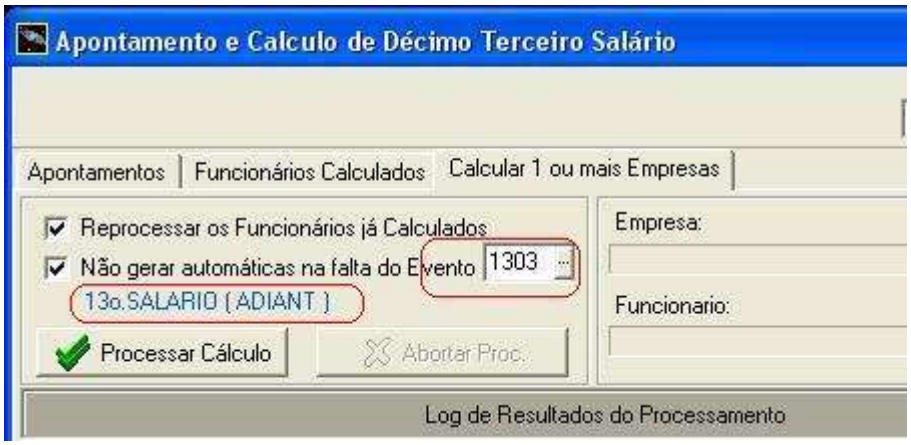

Para processamento do 13º.Salário – Parcela Final:

Alguns sistemas poderão apresentar codificações diferentes daquelas apresentadas acima, se baseie pela descrição do evento, e em caso de dúvidas solicite orientações ao Suporte DAPE SOFTWRE.

- Clique no botão

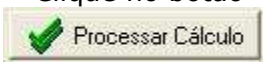

- Marque com um clique do mouse, as empresas que deseja calcular;
- Escolha a data de Pagamento e clique no botão "..." para inserir as - datas de pagamento nas empresas selecionadas;
- Clique no botão "Ok" para iniciar o cálculo;

2 - Calcular a seguir os trabalhadores Tarefistas:

Para processamento do 13o.Salário - Adiant/1a.Parcela:

- DESMARQUE O ÍTEM: [ ] Reprocessar os Funcionários já Calculados
- Insira o código do evento de MÉDIAS 13º.SAL (ADIANT)

Para o processamento da Parcela Final do 13o.Salário:

DESMARQUE O ÍTEM: [ ] Reprocessar os Funcionários já Calculados
- Insira o código do evento de MÉDIAS 13º.SALARIO

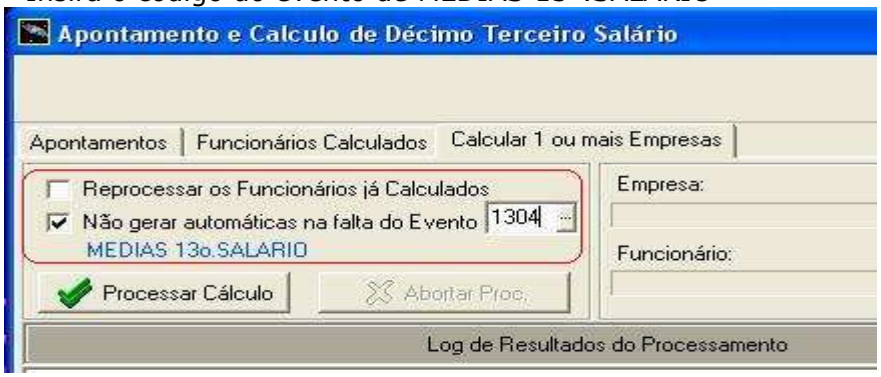

- Clique no botão:

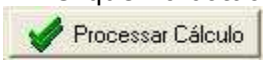

- Marque com um clique do mouse, as empresas que deseja calcular;
- Escolha a data de Pagamento e clique no botão "..." para inserir as datas de pagamento nas empresas selecionadas;
- Clique no botão "Ok" para iniciar o cálculo;

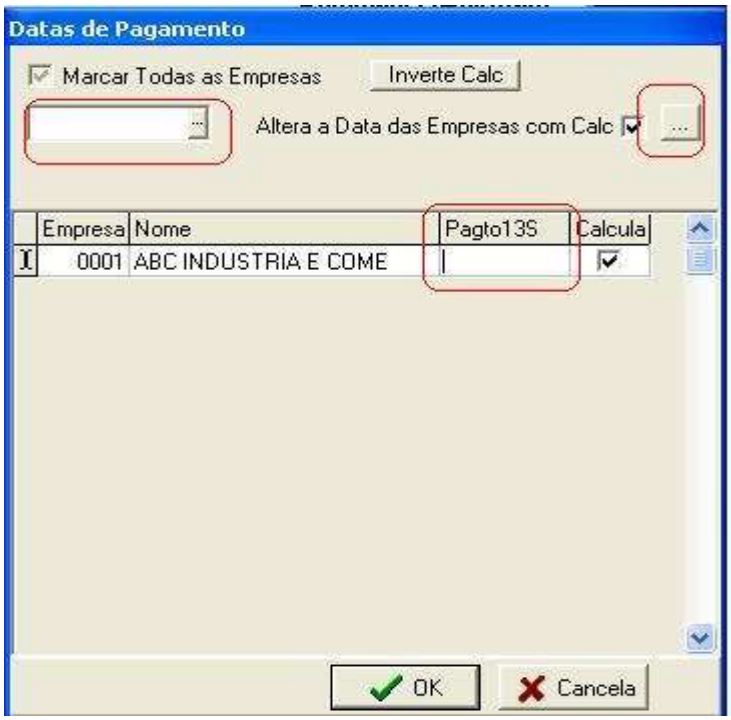

8 - Diferença/Complemento 13o. Salário

Alterações Salariais ocorridas na competência DEZEMBRO após o calculo e pagamento do 13º.Salário Parcela Final, assim como variações nas médias anuais que compõem os valores da Parcela Final do 13o. Salário poderão gerar diferenças em favor do trabalhador, neste caso o sistema irá encontrar o valor a pagar e incluir no holerith de pagamento dos Salários da **competência => DEZEMBRO**.

III- IMPRESSOS / RECIBOS

1 - Holerith

Os holerith's do 13o. Salário Adiantamento ou Parcela Final poderão ser impressos logo após efetuado os apontamentos, e também nos meses subsequentes caso seja necessário sua reemissão.
O sistema **PEGASUS** conta com vários modelos de holerith para impressoras Jato de Tinta/Laser e também Matriciais a fim de atender as necessidades da empresa, dentre eles:

a) Holerith de Pagamento (Do sistema - Impressora Jato de Tinta/Laser)

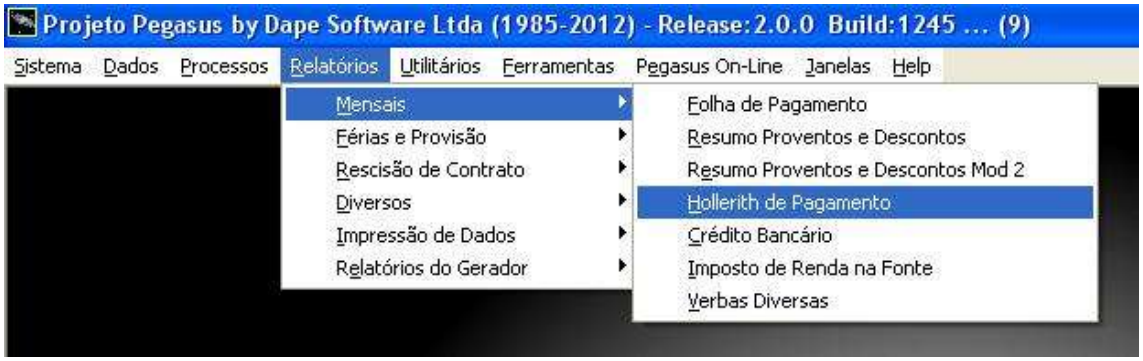

Pégasus By Dape Software - 23 Anos de Tecnologia em Desenvolvimento
Gerenciador de Recursos Humanos

Data: 03/10/2013 14:50:16
Pegasus 2.0.0 - Build 1259

Hollerith de Pagamento de Décimo Terceiro Salário (/)

Dados da Empresa
01. Empresa: ABC INDUSTRIA E COMERCIO LTDA
02. CNPJ/CEI: 44.209.286/0001-95
03. Departamento: ADMINISTRACAO
04. Seção:

Dados do Funcionário
05. Registro: 000001
06. Nome do Empregado: JOAO CARLOS OLIVEIRA
07. CBO / Função: 142105 GERENTE ADMINISTRATIVO 123456X
08. Salário Base: R$ 20.00 por Hora
09. Chapeira: 001

Dados do Banco
10. Banco de Depósito: BANCO BRADESCO S/A
11. Nro. da Conta: 123985-1

Resumo de Cálculo
Base FGTS: 0.00 Valor FGTS: 0.00
Base INSS: 2,031.31
Base IRRF: 1,504.56

Evento	Descrição	Local	Referência	Vencimento	Desconto
A 1304	MEDIAS 13o.SALARIO	000	12.00	31.31	
M 1300	13o.SALARIO	000	12.00	2,000.00	
A 1430	ARREDOND. SALDO NEGATIVO		0.00	368.72	
A 1321	DESCTO.13o.SAL (ADIANT)	000	0.00		2,031.31
A 9001	I.N.S.S. S/ 13o.SALARIO		9.00		182.81
A 1323	DESCTO 13o.SAL.ADIANT(EXCED)	000	0.00		185.91

b) Holerith de Pagamento (Gerador de Relatórios-Impressora Jato/Laser)

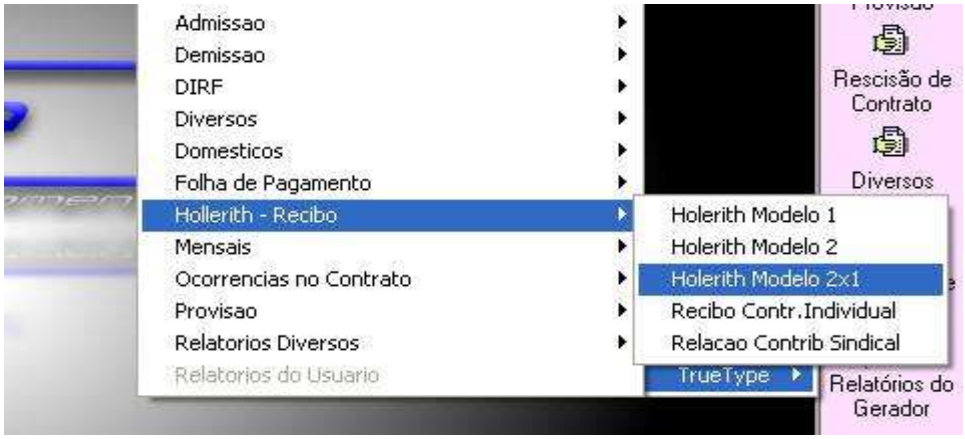

Refêrencia: /	Movimento: Dec.Terceiro (D)
ABC INDUSTRIA E COMERCIO LTDA	CNPJ : 44209286000195
00002 - CRISTIANE LIMA FIGUEIRA	CPF : 22222222222
CONTADOR CBO: 252210 - Local: 000 - Depto: 001 - Seção: 001 - Admissão 13/01/2001	

G/Cod.	Descrição	Local	Referência	Vencimento	Desconto
A 1300	13o.SALARIO	000	12.00	2,150.50	
A 1321	DESCTO.13o.SAL (ADIANT)	000	0.00		1,075.25
A 9001	I.N.S.S. S/ 13o.SALARIO		11.00 %		236.55
A 9204	I.R.R.F. S/ 13o SALARIO		7.50 %		15.24

5-2013 - http://www.dape.com.br

c) Holerith de Pagamento (Gerador de Relatórios-Impressora Matricial)

```
Mes de Referencia:          /
CNPJ: 44209286000195                    CONTADOR
ABC INDUSTRIA E COMERCIO LTDA

00002 CRISTIANE LIMA FIGUEIRA           252210 001 000 001        001



130 13o.SALARIO                         12.00        2,150.50
132 DESCTO.13o.SAL ( ADIANT )            0.00                     1,075.25
900 I.N.S.S. S/ 13o.SALARIO             11.00                       236.55
920 I.R.R.F. S/ 13o SALARIO              7.50                        15.24
```

2 - Credito Bancario

. Relatório de crédito bancário

O sistema emitirá relatório de crédito bancário para os trabalhadores que estejam vinculados a determinado Banco: (Cadastro de Funcionários => Aba "Pagamentos")
=> Forma de Pagamento => 1 - Credito em Conta
4 - Crédito em conta Poupança
=> Banco de Pagamento => Vinculado a um Banco de Pagamento:

Pégasus By Dape Software - 23 Anos de Tecnologia em Desenvolvimento
Gerenciador de Recursos Humanos

Data: 03/10/2013 14:58:59
Pegasus 2.0.0 - Build 1259

Empresa0001 ABC INDUSTRIA E COMERCIO LTDA
C.N.P.J.: 44.209.286/0001-95

Usuário: dape
Referência: /

Relação de Crédito Bancário - Pagamento de Décimo Terceiro Salário

Banco: 237 BANCO BRADESCO S/A

Agência: 03291 Praça: ARARAS
Endereço: PRACA BARAO DE ARARAS,437 Telefone: 0195 414466 Gerente:

Banco	Agência	Conta Número	Nome do Funcionário à Creditar	Número do CPF	Registro	Valor do Crédito
237	03291	12589-0	CRISTIANE LIMA FIGUEIRA	22222222222	000002	823.46
Total da Agência:	03291					823.46
Total do Banco:	BANCO BRADESCO S/A					823.46
Total da Empresa:	ABC INDUSTRIA E COMERCIO LTDA					823.46

. Exportação Bancária

O sistema conta com layout da maioria dos Bancos Oficiais para crédito dos pagamentos dos trabalhadores.

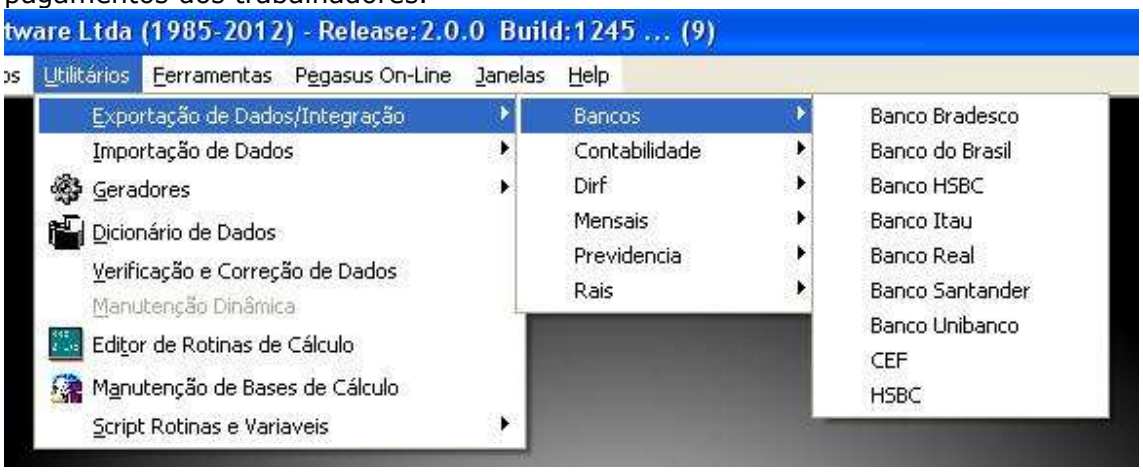

Consulte o Help do sistema **PEGASUS** para orientações específicas referentes ao banco que deseja exportar o arquivo.

3 - Folha de Pagamento do 13o.Salario

A Folha de Pagamento do 13o.Salário Adiantamento ou Parcela Final poderão ser impressas logo após efetuado os apontamentos, e também nos meses subsequentes caso seja necessário sua reemissão.

O sistema **PEGASUS** conta com vários modelos de Folha de Pagamento para impressoras Jato de Tinta/Laser e também Matriciais, dentre elas:

Folha de Pagamento (Do sistema - Impressora Jato de Tinta/Laser)

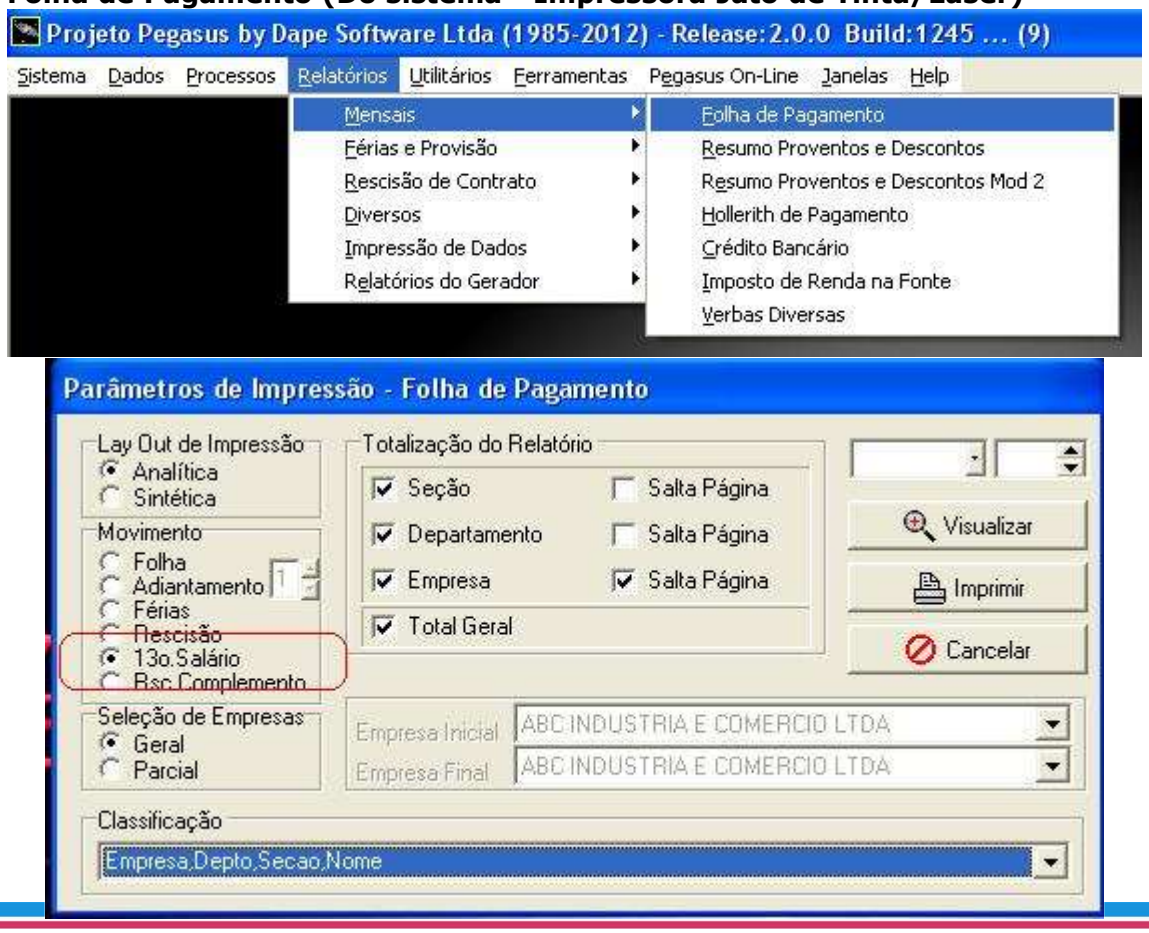

Dape Software Ltda - Copyright 1985-2002
Gerenciador de Recursos Humanos

Data: 03/10/2013 15:00:51
Pegasus 2.0.0 - Build 1253

Empresa:0001 ABC INDUSTRIA E COMERCIO LTDA
C.N.P.J.: 44.209.286/0001-95

Usuário: dape
Referência: / /

Folha de Pagamento Analítica de Décimo Terceiro Salário

Depto: 001 ADMINISTRACAO
Seção: 000

Registro	Nome do Funcionário	Sal. Liquido	Vencimentos	Descontos	Base IRRF	Base FGTS	Base INSS	Sal. Base	Tipo
000001	JOAO CARLOS OLIVEIRA GERENTE ADMINISTRATIVO 123456X	0.00	2,400.03	2,400.03	1,504.56	0.00	2,031.31 0.00 13S_R	20.00	5

Evento	Descrição	Local	Referência	Vencimento	Desconto	Outros	Geração	Pagamento
1300	13o.SALARIO	000	12.00	2,000.00			Manual	20/12/2013
1304	MEDIAS 13o.SALARIO	000	12.00	31.31			AutoGlobal	20/12/2013
1430	ARREDOND. SALDO NEGATIVO	RAT		368.72			AutoGlobal	20/12/2013
9302	Dependente IR - 13o.Salario	000	2.00			343.94	AutoGlobal	20/12/2013
1321	DESCTO.13o.SAL (ADIANT)	000			2,031.31		AutoGlobal	20/12/2013
1323	DESCTO 13o.SAL.ADIANT(EXCED)	000			185.91		AutoGlobal	20/12/2013
9001	I.N.S.S. S/ 13o.SALARIO	RAT	9.00		182.81		AutoGlobal	20/12/2013
Total da Seção	000		0.00	2,400.03	2,400.03	1,504.56	0.00	2,031.31	0.00 13S_R

Folha de Pagamento (Gerador de Relatórios-Impressora Jato/laser)

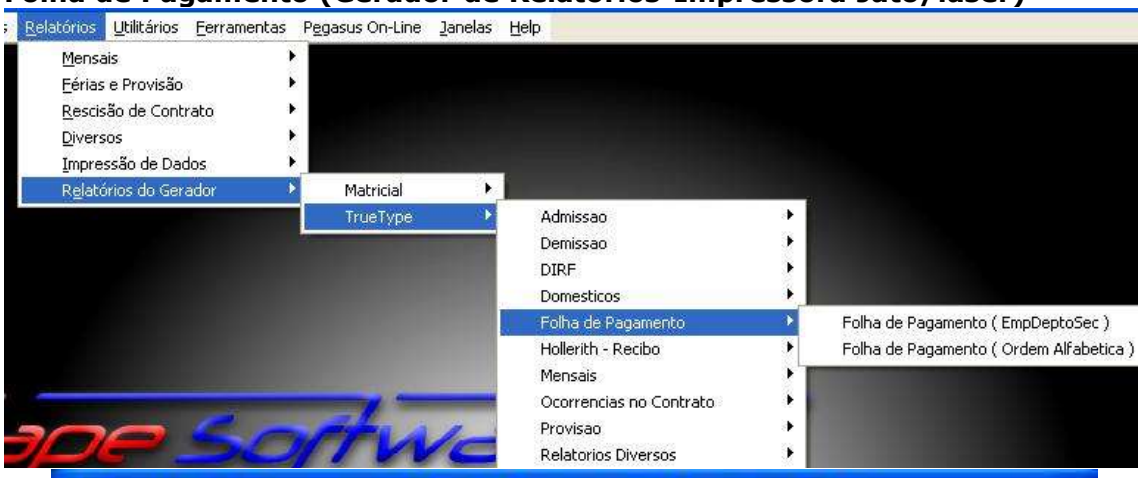

FOLHA DE PAGAMENTO

Movimento: Dec.Terceiro (D)

Página:0001/0002
Data:03/10/2013 15:02:18
Usuario...: dape

Classificação: Empresa/Depto/Seção
Referência : /

Empresa: 001 - ABC INDUSTRIA E COMERCIO LTDA
Depto : 001 - ADMINISTRACAO
CNPJ....: 44209286000195
Seção: -

Regis.	Nome do Funcionário	Sal.Líquido	Total Venctos	Total Desctos	Base I.R.R.F	Base F.G.T.S	Base I.N.S.S
00001	**JOAO CARLOS OLIVEIRA**	**0.00**	2,400.03	2,400.03	1,504.56	0.00	2,031.31
CalcOK	GERENTE ADMINISTRATIVO 123456X					Sal.Base: 20.00 por Hora	

Evento	Descrição do Evento	Local	Refer.	Venctos	Desctos	Outros	Geração	Data Pagto.
1300	13o.SALARIO	000	12.00	2,000.00			Manual	20/12/2013
1304	MEDIAS 13o.SALARIO	000	12.00	31.31			AutoGlobal	20/12/2013
1321	DESCTO.13o.SAL (ADIANT)	000	0.00		2,031.31		AutoGlobal	20/12/2013
1323	DESCTO 13o.SAL.ADIANT(EXCED)	000	0.00		185.91		AutoGlobal	20/12/2013
1430	ARREDOND. SALDO NEGATIVO	RAT	0.00	368.72			AutoGlobal	20/12/2013
9001	I.N.S.S. S/ 13o.SALARIO	RAT	9.00		182.81		AutoGlobal	20/12/2013
9302	Dependente IR - 13o.Salario	000	2.00			343.94	AutoGlobal	20/12/2013

	Sal.Líquido	Vencimentos	Descontos	I.R.R.F	F.G.T.S	I.N.S.S
Tot Secao:-	0.00	2.400.03	2.400.03	1.504.56	0.00	2.031.31

Folha de Pagamento (Gerador de Relatórios-Impressora Matricial)

```
Dape Software Ltda - Copyright 2003                                                                    Data 03/10/20
Gerenciador de Recursos Humanos                                                                        Usuario...: d
                                                                                                       Referencia: D
                                   *** F O L H A   D E   P A G A M E N T O *** Movimento: Dec.Terceiro (D)


Empresa.: 0001-ABC INDUSTRIA E COMERCIO LTDA                                                   CNPJ....: 442092
Depto...: 0001-ADMINISTRACAO
Secao...: -

Regis  Nome do Funcionario                    Salario     Total de     Total de    Base do    Base do     Base do   S
00001  JOAO CARLOS OLIVEIRA                   Liquido  Vencimentos    Descontos    I.R.R.F    F.G.T.S     I.N.S.S
CalcOK GERENTE ADMINISTRATIVO 123456X            0.00     2,400.03     2,400.03   1,504.56       0.00    2,031.31
-----------------------------------------------------------------------------------------------------------------------
Evento Descricao do Evento            Local   Referencia      Vencimento         Desconto          Outros   Geracao
 1300  13o.SALARIO                    000         12.00        2,000.00                                     Manual
 1304  MEDIAS 13o.SALARIO             000         12.00           31.31                                     AutoGlobal
 1321  DESCTO.13o.SAL ( ADIANT )      000          0.00                          2,031.31                    AutoGlobal
 1323  DESCTO 13o.SAL.ADIANT(EXCED)   000          0.00                            185.91                    AutoGlobal
 1430  ARREDOND. SALDO NEGATIVO       RAT          0.00          368.72                                     AutoGlobal
 9001  I.N.S.S. S/ 13o.SALARIO        RAT          9.00                            182.81                    AutoGlobal
 9302  Dependente IR -  13o.Salario   000          2.00                                            343.94    AutoGlobal
-----------------------------------------------------------------------------------------------------------------------
                                                Liquido   Vencimentos    Descontos    I.R.R.F    F.G.T.S     I.N.S.S
Totais Secao..: -                                  0.00     2,400.03     2,400.03   1,504.56       0.00    2,031.31
```

4 - Resumo de Proventos / Descontos

O Resumo de Proventos / Descontos referente ao 13o.Salario Adiantamento ou Parcela Final poderão ser impressos logo após efetuado os apontamentos, e também nos meses subsequentes caso seja necessário sua reemissão.

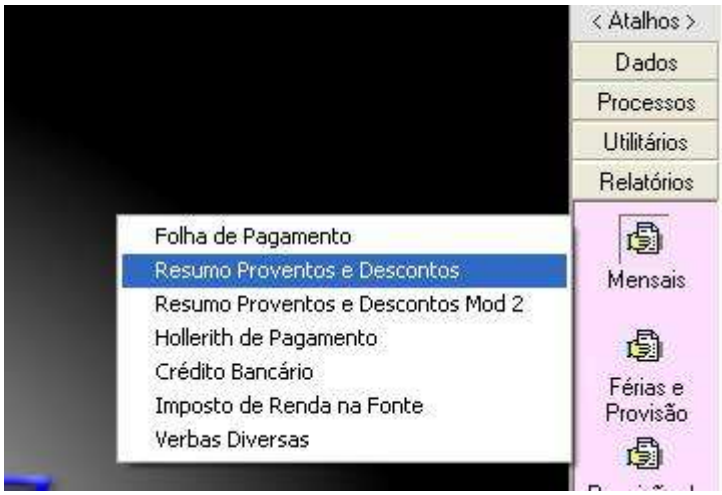

Dape Software Ltda - Copyright 1985-2002
Gerenciador de Recursos Humanos

Data: 03/10/2013 15:08:34
Pegasus 2.0.0 - Build 1259

Empresa: 0001 ABC INDUSTRIA E COMERCIO LTDA
C.N.P.J.: 44.209.286/0001-95

Usuário: dape
Referência: / /

Resumo de Proventos e Descontos - Movimento de Décimo Terceiro Salário

Empresa:0001 ABC INDUSTRIA E COMERCIO LTDA

Código	Descrição do Evento	Referência	Vencimentos	Descontos	Outros	Func.	FGTS	INSS	IRRF
1300	13o.SALARIO	24.00	4,150.50			2	+	+	+
1304	MEDIAS 13o.SALARIO	12.00	31.31			1	+	+	+
1321	DESCTO.13o.SAL (ADIANT)	0.00		3,106.56		2	–	N	N
1323	DESCTO 13o.SAL.ADIANT(EXCED)	0.00		185.91		1	N	N	N
1430	ARREDOND. SALDO NEGATIVO	0.00	368.72			1	N	N	N
9001	I.N.S.S. S/ 13o.SALARIO	20.00		419.36		2	N	N	–
9050	F.G.T.S.	8.00			86.02	1	N	N	N
9204	I.R.R.F. S/ 13o SALARIO	7.50		15.24		1	N	N	N
9302	Dependente IR - 13o.Salario	2.00			343.94	1	N	N	–
	Total LIQUIDO:	823.46	4,550.53	3,727.07		2			

Base FGTS: 1,075.25 Base INSS: 4,181.81 Base IRRF: 3,418.51

5 - Guias

. GPS do 13º.Salário

Após o processamento do 13o.Salario Parcela Final, o sistema estará apto a imprimir a GPS referente ao 13o.Salário, para isso siga os passos:

- **GPS Empresa 13o.Salario**

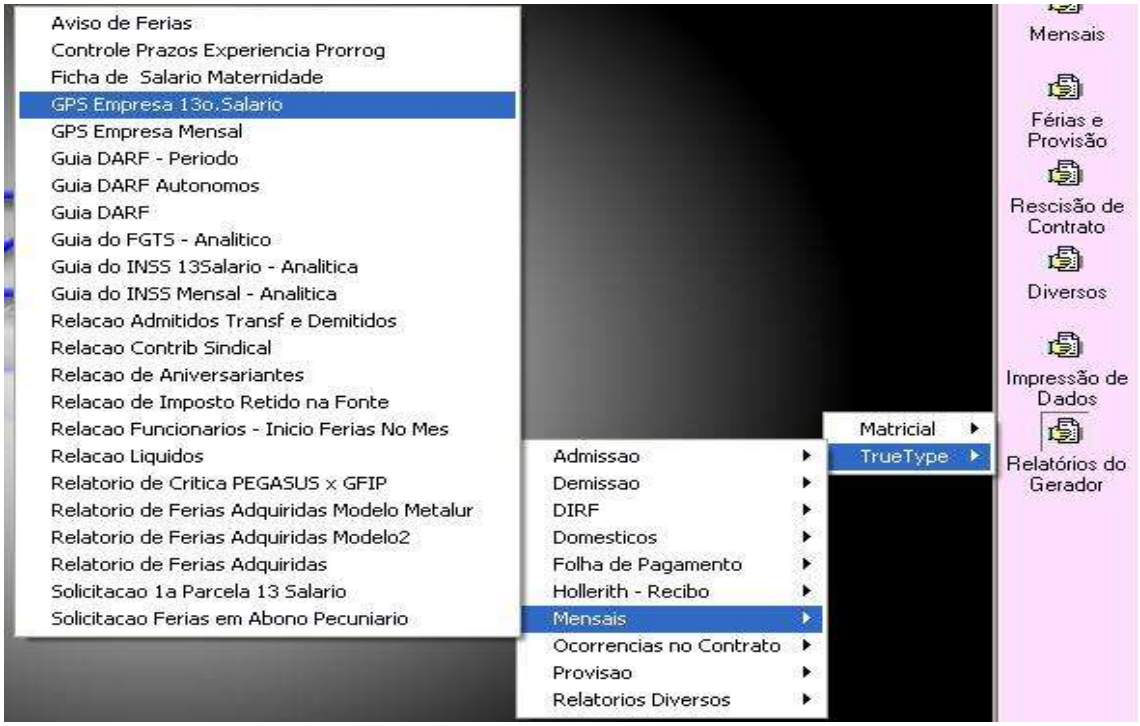

Atenção:

Conferir valores de INSS apurados no sistema com os apurados pelo sistema SEFIP/GFIP.

Pegasus by Dape Software Ltda. Copyright 1985-2013 - http://www.dape.com.br

MINISTÉRIO DA PREVIDÊNCIA SOCIAL – MPS
INSTITUTO NACIONAL DO SEGURO SOCIAL - INSS

PREVIDÊNCIA SOCIAL

GUIA DA PREVIDÊNCIA SOCIAL - GPS

1-NOME OU RAZÃO SOCIAL/FONE/ENDEREÇO:

ABC INDUSTRIA E COMERCIO LTDA
RUA TIRADENTES, 200 - CENTRO
SAO PAULO - SP - CEP: 01320904
TELEFONE: 11-3255-9955

2-VENCIMENTO (USO DO INSS)

ATENÇÃO: É vedada a utilização de GPS para recolhimento de receita de valor inferior ao estipulado em Resolução publicada pelo INSS. A receita que resultar valor inferior deverá ser adicionada à contribuição ou importância correspondente nos meses subseqüentes, até que o total seja igual ou superior ao valor mínimo fixado.

Movto: Décimo Terceiro (D) +0 - 0
F.A.P.: 1.0000

3 - COD. PAGAMENTO	2100
4 - COMPETÊNCIA	13/
5 - IDENTIFICADOR	44209286000195
6 - VALOR DO INSS	1,381.17
7 -	
8 -	
9 - VALOR DE OUTRAS ENTIDADES	242.54
10 - ATM/MULTA/JUROS	
11 - TOTAL	**1,623.71**
12 - AUTENTICAÇÃO BANCÁRIA	

As empresas do Grupo 1 e 2 que enviaram o evento S1200 ao eSocial referente ao 13º.Salário, deverão imprimir as Guias através da DCTFWEB

- Guia do INSS 13o.Salário - Analítica (Somente para Conferência de valores):

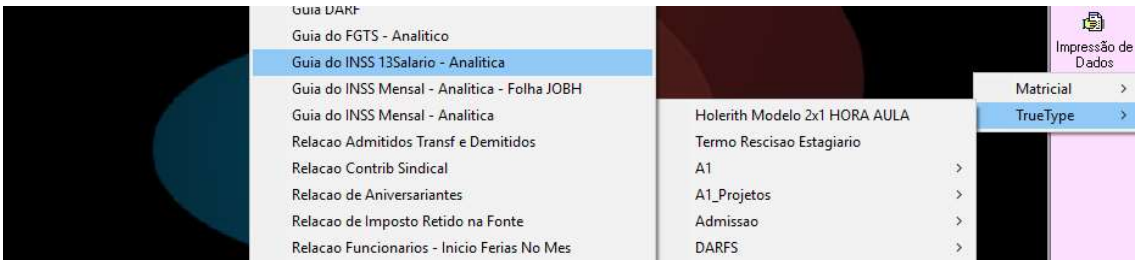

GPS - Guia da Previdência Social - Analítica / (D)Décimo Terceiro

001 - ABC INDUSTRIA E COMERCIO LTDA | **F.A.P = 1.0000** | CNPJ....: 44209286000195

CAMPO / DESCRIÇÃO	BASE P/CALCULO	%	RECOLHIMENTO
SEGURADOS	-	-	193.54
EMPRESA=>SALARIOS	2,150.50		
EMPRESA=>PRO-LAB/AUT	0.00		
EMPRESA=>AUT(TRANSP)	0.00	20.0000	430.10
SEST/SENAT(TRANSP)	0.00	2,5000	0.00
R.A.T (3.00 %)	2,150.50	3.0000	64.51
TERCEIROS	2,150.50	5.8000	124.72
R.A.T (ADIC 15) (12.00 %)	0.00	12.0000	0.00
R.A.T (ADIC 20) (9.00 %)	0.00	9.0000	0.00
R.A.T (ADIC 25) (6.00 %)	0.00	6.0000	0.00

MES / ANO	13/
COD - GPS	2100
SEGURADOS	1
RUA TIRADENTES, 200	
CENTRO	
SAO PAULO / SP / 01320904	

. DARF do 13º.Salário

Caso haja Imposto Retido na Fonte sobre o pagamento da Parcela Final do 13o.Salário, o sistema poderá imprimir a Guia DARF para o recolhimento, siga os passos:

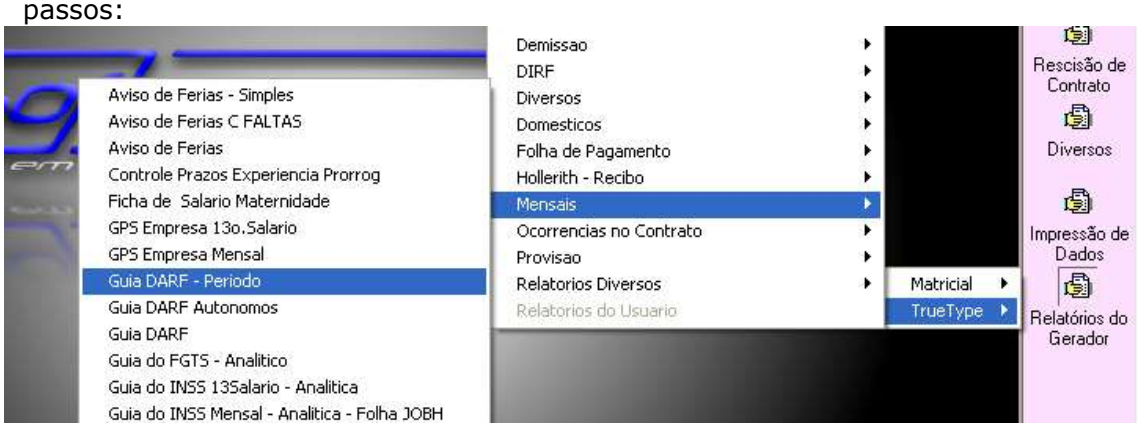

-> Mov(F,D,R,C,1...9,T) => D (Movimento Décimo Terceiro)
-> Empresa Inicial => Informe a empresa inicial
-> Empresa Final => Informe a empresa final
-> Período de Apuração => Data pagto 13.salario Parc.Final
-> Retenção (0561,0588) => 0561 p/trab.com vinculo empregatício

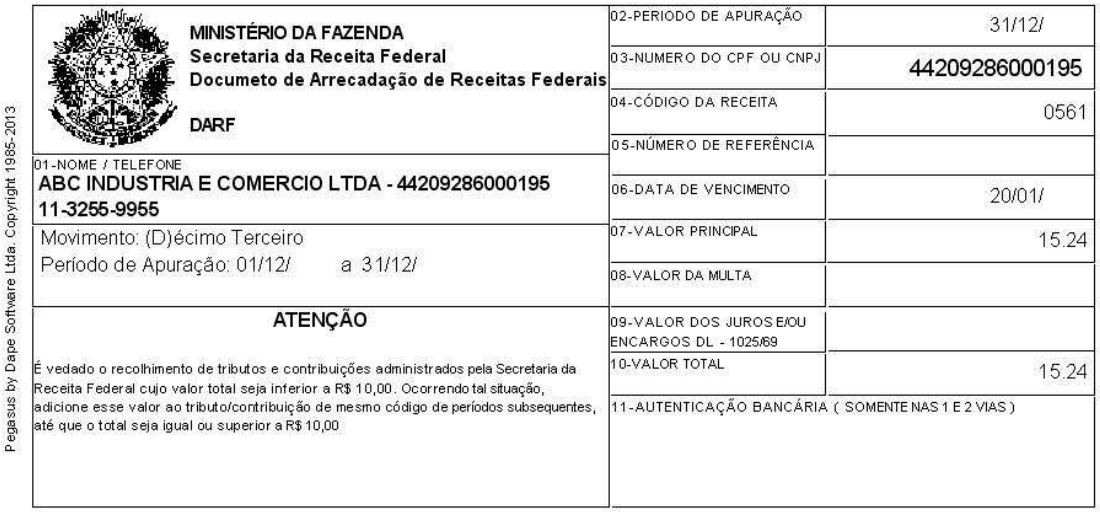

MINISTÉRIO DA FAZENDA
Secretaria da Receita Federal
Documeto de Arrecadação de Receitas Federais
DARF

01-NOME / TELEFONE
ABC INDUSTRIA E COMERCIO LTDA - 44209286000195
11-3255-9955

Movimento: (D)écimo Terceiro
Período de Apuração: 01/12/ a 31/12/

ATENÇÃO

É vedado o recolhimento de tributos e contribuições administrados pela Secretaria da Receita Federal cujo valor total seja inferior a R$ 10,00. Ocorrendo tal situação, adicione esse valor ao tributo/contribuição de mesmo código de períodos subsequentes, até que o total seja igual ou superior a R$ 10,00

02-PERIODO DE APURAÇÃO	31/12/
03-NUMERO DO CPF OU CNPJ	44209286000195
04-CÓDIGO DA RECEITA	0561
05-NÚMERO DE REFERÊNCIA	
06-DATA DE VENCIMENTO	20/01/
07-VALOR PRINCIPAL	15.24
08-VALOR DA MULTA	
09-VALOR DOS JUROS E/OU ENCARGOS DL - 1025/69	
10-VALOR TOTAL	15.24
11-AUTENTICAÇÃO BANCÁRIA (SOMENTE NAS 1 E 2 VIAS)	

Pegasus by Dape Software Ltda. Copyright 1985-2013

As empresas do Grupo 1 e 2 que enviaram o evento S1200 ao eSocial referente ao 13º.Salário, deverão imprimir as Guias através da DCTFWEB

Rua Cel. André Ulson Jr. Nº 250, Sala 73 – Centro – Araras/SP – Fone: (19) 3542-0755 / (11) 2391-1990
www.dape.com.br

Emita o Relatório com as mesmas configurações da Guia DARF para conferência dos valores e beneficiários.

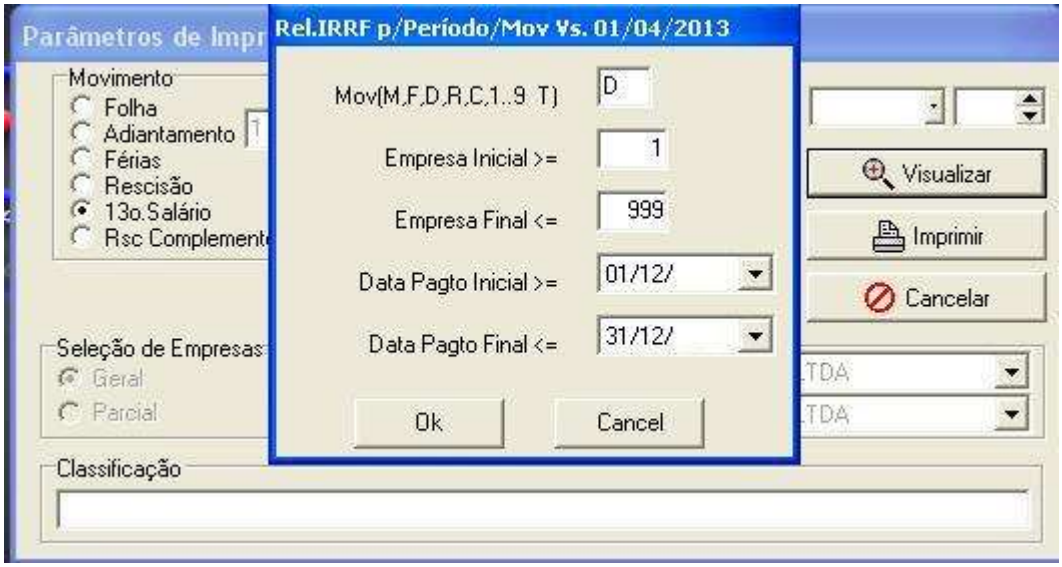

-> Mov(F,D,R,C,1...9,T) => D (Movimento Décimo Terceiro)
-> Empresa Inicial => Informe a empresa inicial
-> Empresa Final => Informe a empresa final
-> Período de Apuração => Data pagto 13.salario Parc.Final
-> Retenção (0561,0588) => 0561 p/trab.com vinculo empregatício

RELAÇÃO DE IMPOSTO RETIDO NA FONTE Movimento: (D) Décimo Terceiro

Página:0001/0001
Data:03/10/2013 15:19:09

Período: 01/12/ a 31/12/

Empresa: 001 - ABC INDUSTRIA E COMERCIO LTDA CNPJ: 44209286000195

Refer	Movto Geração	Regis	Nome do Funcionário	Descrição do Evento	Aliq%	Valor IRF	Data Pagto	Cod
12/2013	D/A	00002	CRISTIANE LIMA FIGUEIRA	09204-I.R.R.F. S/ 13o SALARI	7.50	15.24	20/12/2013	0561

Total da Empresa 1 - ABC INDUSTRIA E COMERCIO LTDA : R$ **15.24**

. FGTS (GFIP / SEFIP)

O **FGTS** relativo a parcela do 13o.Salário é depositado juntamente com os valores do FGTS sobre os salários do mês, exemplo:

13o.Salario Adiantamnento pago em 30/11
=> Depositado juntamente com os salários da competência NOVEMBRO (folha mensal NOVEMBRO);

13o.Salario Parcela Final pago em 20/12
=> Depositado juntamente com os salários da competência DEZEMBRO.(folha mensal DEZEMBRO)

GFIP – Competência 13
=> Deverá ser gerada GFIP referente ao 13º.Salário – Parcela Final a ser entregue até 31/01 do ano seguinte ao pagamento.

Outras informações sobre o 13o. Salário também podem ser consultadas no Help do Sistema **PEGASUS**.

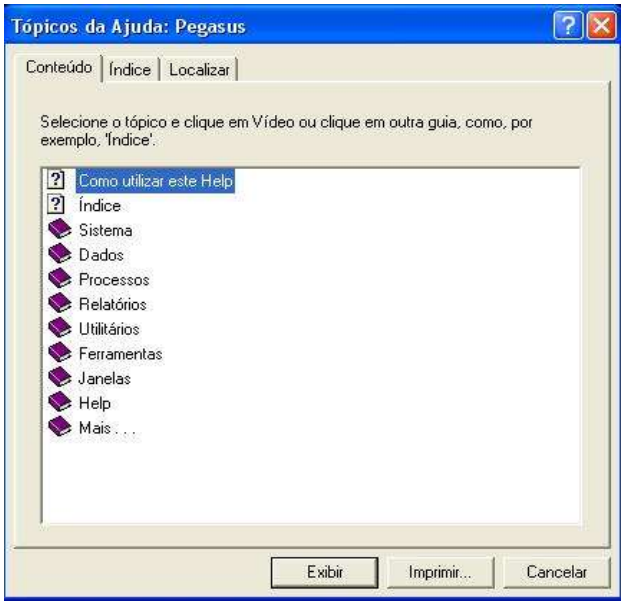

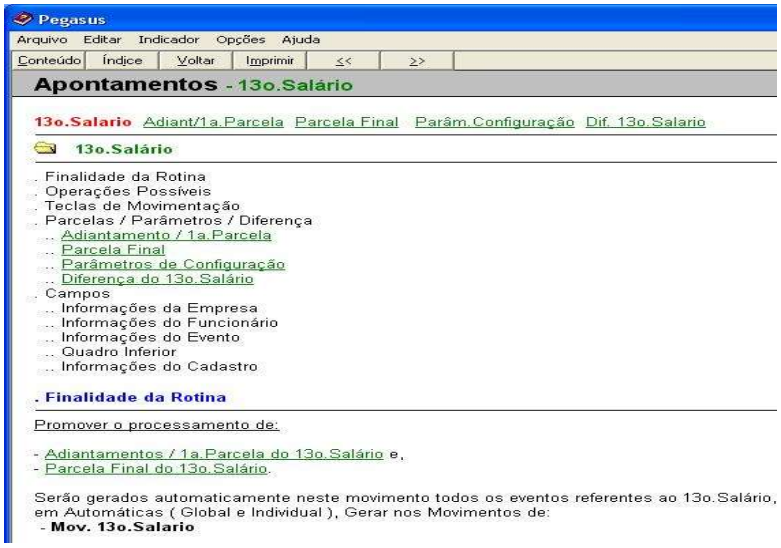

IV - CONFIGURAÇÕES

1 – Variáveis

Variáveis que fazem parte do processamento do 13o.Salário:

Manutenção de Tabelas

Variavel Tipo: DEC_TERC | Dezembro | 2012

INSS | IRRF | Salário Familia | Salário Mínimo | FGTS | Variaveis de Usuário | Variaveis do Sistema

Variável (Nome)	Owner	Tipo	Valor	Conteudo	Descrição da Variavel
DECTER_BAS_AD	0	Numero	12		Nr.Mes Calc.Adiant.13o.Sal.Adm.Ano
DECTER_EVE	0	Numero	1300		Evento de 13o.Salario Integral
DECTER_EVE_I	0	Numero	1301		Evento de 13o.Sal.Indenizado
DECTER_EVE_MED	0	Numero	1304		Evento de Médias 13o.Salario
DECTER_EVES	0	Char		1300,1304	Eventos de 13o.Salario Parc Final
DECTER_EVES_AD	0	Char	0	1303,1305	Eventos de Adiantamento 13o.Salario
DECTER_EVES_BXA	0	Char	0	1342	Eventos de Baixa de Decimo Terceiro
DECTER_EVES_I	0	Char	0	1301,1302	Eventos de 13o.Salário Indenizado
DECTER_MES_FIN	0	Numero	12		Mês Pagto.Parcela Final 13o.Salario
DECTER_PERC_AD	0	Numero	50		Perc.de Adiantamento do 13o.Salario
DECTER_PROV_AD	0	Char	0	S	Desconta Adiant.13o.Sal.Provisão
MESES_MD_VLR	0	Numero	12		Numero de Meses para Medias de Vlrs
MESES_MD_VLR_F	0	Numero	12		Nro.Meses p/Medias de Vlrs Férias
MESES_MD_VLR_I	0	Numero	12		Nro.Meses p/Medias de Vlrs Indeniz

2 - Automáticas Globais

Eventos automáticos que fazem parte do processamento do 13o.Salario:

ID	Evento	Descrição do Evento	Refer Fixa	Valor Fixo	Ativo	Iniciar Em	Termina
16418	1013	13o.SALARIO - BOLSA ESTAGIO			☑		
12198	1300	13o.SALARIO			☑		
12200	1303	13o.SALARIO (ADIANT)			☑		
12199	1304	MEDIAS 13o.SALARIO			☑		
12201	1305	MEDIAS 13o.SAL (ADIANT)			☑		
12482	1321	DESCTO.13o.SAL (ADIANT)			☑		
16420	1323	DESCTO 13o.SAL.ADIANT(EXCED)			☑		
16396	1330	13o.SALARIO-INSS(ACID TRAB)			☑		
16397	1341	13o.SAL.RECEB.INSS-(ACID.TRAB)			☑		
12560	1342	Desconto de Avo 13o.(fal/afa)			☑		
16390	1350	Comp.Sal.Maternidade-13Salario			☑		
16423	1362	PENSAO ALIM.LIQ.S/13o.SALARIO			☑		
12202	9001	I.N.S.S. S/ 13o.SALARIO			☑		
1438	9050	F.G.T.S.			☑		
1446	9120	F.G.T.S - CONTR. SOCIAL 0,5%			☐	01/10/2001	
12203	9204	I.R.R.F. S/ 13o SALARIO			☑		
12479	9262	Deducao CPMF Base IR -13o.Sal.	0.35		☐		
1425	9280	Vlr Deducao Base IR MP-202/04		100.00	☑		
12478	9302	Dependente IR - 13o.Salario			☑		

Alguns sistemas poderão apresentar codificações diferentes daquelas apresentadas na relação acima, para conferência se baseie pela descrição do evento,e em caso de dúvidas solicite orientações ao **Suporte DAPE SOFTWARE**.