

PEGASUS Sistema de Folha de Pagamento
Documento de Atualização - Build 2.0.0.1347 – 25/01/2024

Índice
ATUALIZAÇÕES
I – eSocial
1 – eSocial S-1.2 – NT 01/2023 2 – eSocial S-1.2 – NT 02/2024 3 – Status do Evento
II – Folha de Pagamento
1 - DIRF/INF REND "2024" Ano Calendário 2023 2 - Plano de Saúde 3 - Cadastro de Planos de Saúde
INFORMATIVOS
1 – PEGASUSWEB; 2 – Site DAPE SOFTWARE; 3 – WhatsApp – Nova forma de Contato;
<ul style="list-style-type: none">• Lembramos que é indispensável a leitura e compreensão deste documento de atualização, só assim o usuário terá ciência das novidades, alterações e também novos procedimentos que porventura devam ser seguidos para o correto funcionamento do sistema de folha e seus módulos.• Toda dúvida deve ser esclarecida junto ao Suporte DAPE SOFTWARE através dos seus telefones de contato, e-mail ou internet.• Mantenha seus e-mails de contato atualizados junto a DAPE SOFTWARE para que você receba os informativos da área trabalhista, previdenciária, do sistema de folha de pagamento e módulos auxiliares

ATUALIZAÇÕES

I – eSocial

1 – eSocial S-1.2 - NT 01/2023

Tabela 03 - Natureza das Rubricas da Folha de Pagamento
S-1010 - Incluído o código:

1012 - Descanso semanal remunerado - DSR e feriado 01/01/2014

Valores correspondentes a DSR e feriado:

- a) devidos a trabalhadores cuja remuneração não inclua o pagamento do descanso semanal remunerado (horistas, diaristas, semanalistas etc.);
- b) incidentes sobre parcelas salariais de natureza variável, tais como tarefa, horas extras, adicional noturno, produção, comissão etc.;
- c) devidos a trabalhadores que prestaram 01/01/2014 - serviços nos dias de repouso semanal e feriado

Vincular as rubricas da folha de pagamento no evento S-1010 que se enquadrem ao novo código de Natureza criado pela NT.

Consulte tabela Vinculação **PEGASUS X eSocial** no site da **DAPE SOFTWARE**, entre em contato com o Suporte em caso de dúvidas.

Tabela 10 - Tipos de Lotação Tributária
S-1020 - Incluído o código:

92 - Bolsista contribuinte individual sem contribuição patronal

2 – eSocial S-1.2 – NT 02/2024

Em produção a partir 01/02/2024

S-1000 - Incluído Campo Indicativo

Indicativo de opção/enquadramento de desoneração da folha, incluído opção 2;
Valores válidos:

- 0 - Não aplicável
- 1 - Empresa enquadrada nos critérios da legislação vigente
- 2 - Município enquadrado nos critérios da legislação

Em produção a partir de 01/04/2024

S-1280 – Incluído opções

Indicativo Substituição da Contribuição Previdenciária Patronal, incluído opções 3 e 4.
Valores válidos:

- 1 - Integralmente substituída
- 2 - Parcialmente substituída
- 3 - Anexo I - MP 1.202/2023
- 4 - Anexo II - MP 1.202/2023

3 – Status do Evento

- Todos os eventos do eSocial possuem "Status", ele serve para indicar a situação na qual o evento se encontra no momento, veja abaixo os tipos de "Status" e suas particularidades:

Não Enviado	O evento Não foi enviado para o eSocial
É importante ficar claro que o "Status" – Não Enviado no evento, indica que aquele registro do evento NÃO FOI ENVIADO AO ESOCIAL.	

<u>Aguardando Processamento</u>	O evento está Aguardando Processamento no eSocial
Os eventos com "Status" – <u>Aguardando Processamento</u> devem sempre ser consultados até que o eSocial retorne a situação deles, que poderá ser <u>Processado com Sucesso</u> , <u>Processado com Advertência</u> ou ainda <u>Erro de Processamento</u> .	

<u>Erro de Processamento</u>	O evento retornou do eSocial com Erro de Processamento
Nessa situação deverá ser verificado e corrigido o erro retornado pelo eSocial e um novo envio deve ser efetuado, até que o "Status" retorne com <u>Processado com Sucesso</u> ou <u>Processado com Advertência(s)</u> (Nesse último caso deverá ser verificada a(s) advertência(s) e corrigi-la(s) se necessário, enviando evento Retificador.	

<u>Processado com Sucesso</u>	O evento retornou do eSocial e foi Processado com Sucesso
O eSocial recebeu com sucesso o evento, mas é preciso lembrar que seu recebimento <u>Processado com Sucesso</u> não significa que esteja 100% correto, por isso é necessário conferir através dos eventos de retorno (S-5001,S-5002-S-5003,S-5011,S5012 e S-5013), as informações enviadas e os impostos informados (INSS,FGTS,IRRF).	

<u>Processado com Advertência(s)</u>	O evento retornou do eSocial e foi Processado com Advertência
O eSocial recebeu o evento, porém com Advertência(s), é indispensável verificar a(s) advertência(s) e corrigi-la(s) se necessário , enviando evento Retificador. Assim como o Status <u>Processado com Sucesso</u> , um evento <u>Processado com Advertência(s)</u> não significa que esteja correto, por isso é necessário conferir através dos eventos de retorno (S-5001,S-5002-S-5003,S-5011,S5012 e S-5013), as informações enviadas e os impostos informados (INSS,FGTS,IRRF).	

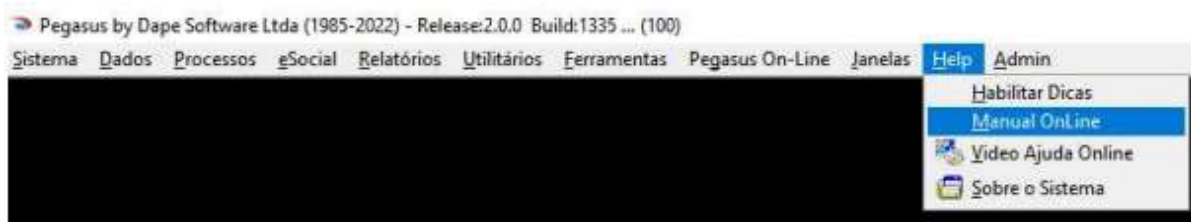
II – Folha de Pagamento

1 – Dirf/Informe de Rendimentos 2024

O Sistema **PEGASUS** foi atualizado para geração da Dirf/informe de Rendimentos 2024.

Para informações sobre o processamento, geração do arquivo DIRF para a Receita Federal e também como imprimir os informes de rendimentos dos trabalhadores e relatórios auxiliares, leia com atenção o documento disponível através do link abaixo: http://www.dape.com.br/revisoes/Dirf_Pegasus/Manual_DIRF_2024_Pegasus.pdf

ou então acesse o manual da DIRF **PEGASUS** através do seu próprio sistema de folha **PEGASUS**, através do menu:



O manual também está disponível diretamente através do site www.dape.com.br → Downloads Manuais → **DIRF/INF REND "2024" Ano Calendário 2023**

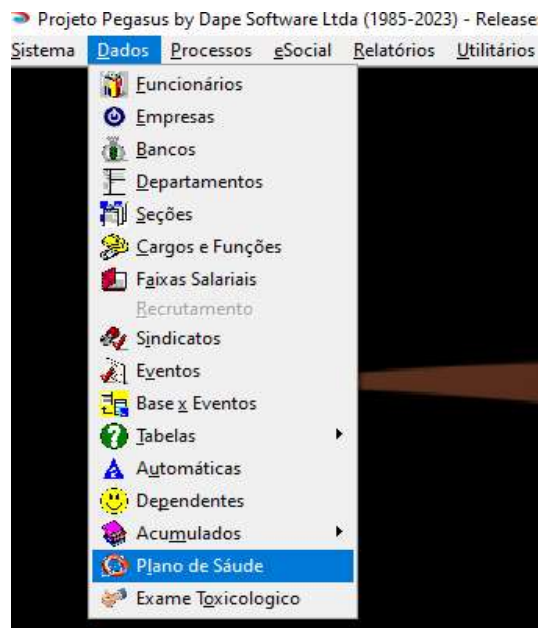
Os programas para validação e transmissão da DIRF (PGD Dirf) estão disponíveis no site da **DAPE SOFTWARE** em www.dape.com.br na seção **FACILITA RH** Links Úteis DIRF+

→ Mais informações sobre a DIRF acesse: <https://www.gov.br/pt-br/servicos/declarar-imposto-de-renda-retido-na-fonte>

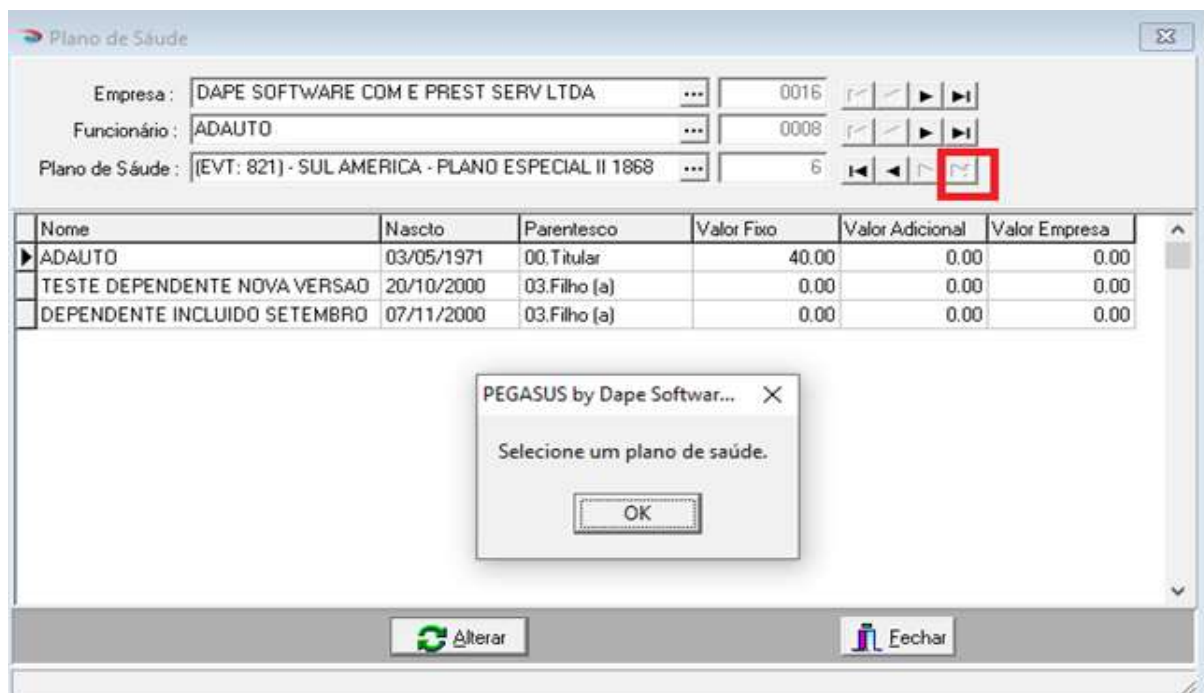
2 – Plano de Saúde

- Plano de Saúde é o cadastro do sistema de folha onde são informados os valores pagos pela Empresa, Trabalhador e seus Dependentes a Planos de Saúde na modalidade Coletivo Empresarial, e que serão descontados (Trabalhador e Dependentes) dos salários, e informados(Empresa), nos apontamentos do mês, rescisão contratual ou rescisão complementar quando for o caso. Tais valores também serão informados detalhadamente ao eSocial através do Grupo "Plano de saúde coletivo" no evento S-1210.

- O acesso ao cadastro de Plano de Saúde é feito através do menu do sistema **PEGASUS**:



a) Corrigido erro mensagem "Selecione um plano de saúde" que poderia ocorrer em determinadas situações de final de arquivo



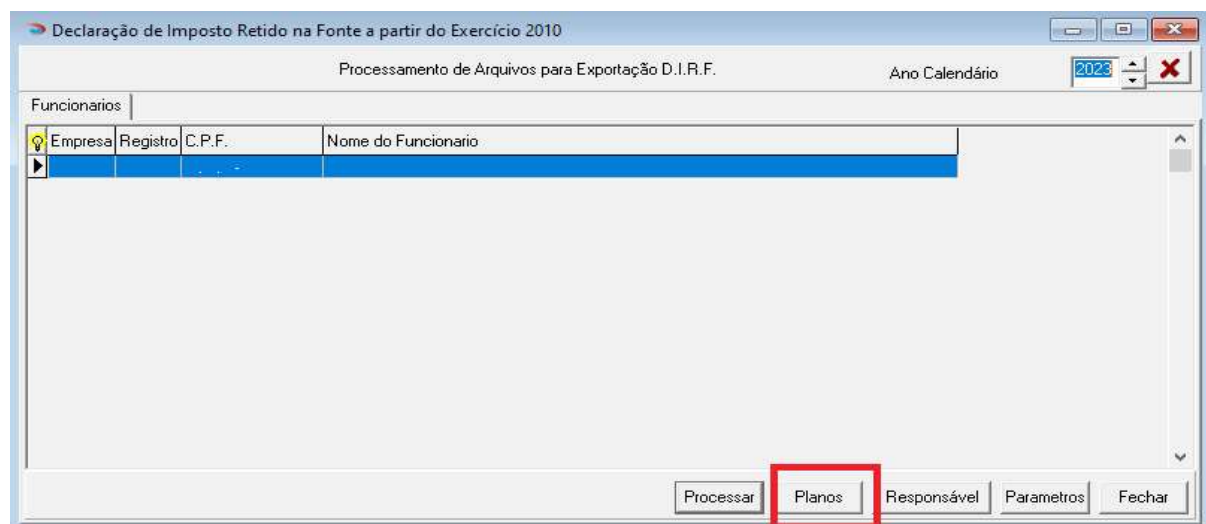
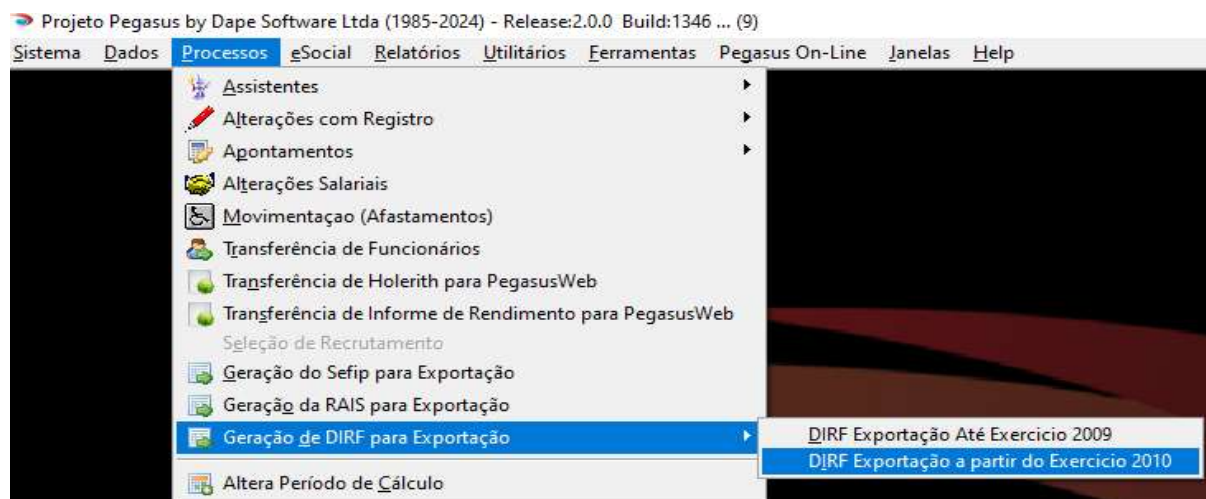
b) Informações importantes sobre o cadastramento de valores nos planos de saúde:

- Ao incluir um novo trabalhador no Plano de Saúde, ou então ao trocar o Plano do trabalhador, é indispensável incluir o valor do desconto mensal ou então a gravação do registro do Titular com 0.00 para o Plano;
- Incluir obrigatoriamente o valor da EMPRESA referente ao Plano do Trabalhador para informação no eSocial;
- O valor Adicional refere-se normalmente a co-participação do trabalhador ou seu dependente, é um valor lançado mensalmente, que após o fechamento é zerado pelo sistema, pois pode variar ou não existir no próximo mês.

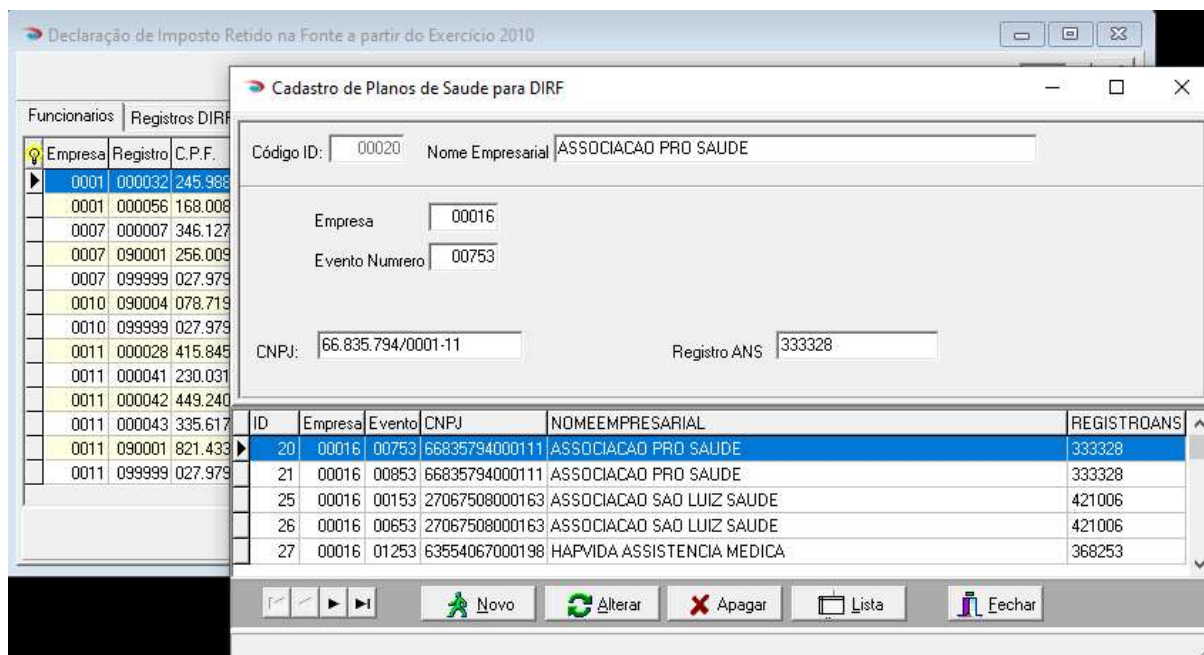
3 – Cadastro de Plano de Saúde

- Cadastro de Plano de Saúde é o cadastro do sistema de folha onde são incluídas as informações dos Planos de Saúde utilizados pelas Empresas, Trabalhadores e seus Dependentes, para informação na DIRF, e no eSocial através do evento S1210. Nesse cadastro são inseridas as informações: Razão Social, CNPJ, ANS, código do evento(verba) que será utilizada para desconto do valor do plano em folha de pagamento, e também quando for o caso, especificar a empresa, deixando o código da empresa com conteúdo "0000" indica que esse plano pode ser utilizado por todas as empresas cadastradas no sistema.

- Acesso ao Cadastro de Plano de Saúde



- Abaixo exemplo de cadatro de vários planos de saúde.



- A partir desta revisão do sistema, é possível "ordenar" a apresentação dos registros de acordo com a coluna, exemplo:

- . Ao clicar sobre a palavra "NOMEEMPRESARIAL" da coluna que se refere, os registros serão ordenados por ORDEM ALFABÉTICA;
- . Ao clicar sobre a palavra "Evento" da coluna que se refere, os registros serão ordenados por ordem de código do Evento;
- . Ao clicar sobre a palavra "Empresa" da coluna que se refere, os registros serão ordenados por ordem de código da Empresa;
- . Segue o mesmo resultado clicando nos demais "nomes" de coluna para ordenar, conforme a necessidade.

Esse incremento tem como objetivo facilitar a procura de informações nesse cadastro pelo usuário.

INFORMATIVOS

1 – PEGASUSWEB (Holeriths e Informe de Rendimentos na Nuvem)

O **PEGASUSWEB** é um módulo desenvolvido pela **DAPE SOFTWARE** que trabalha em conjunto com o sistema de folha de pagamento **PEGASUS**. Através dele é possível enviar os demonstrativos mensais (holerith) e anuais (Informe de Rendimentos), dos trabalhadores/sócios/autônomos para os servidores da **DAPE SOFTWARE** com total segurança e confidencialidade. O envio dos dados é feito de forma criptografada através de senhas utilizando um dispositivo (Hardkey) fornecido pela **DAPE SOFTWARE**. Os informes e holeriths dos colaboradores ficam disponíveis na internet em área segura e são acessados através do número do CPF, com senha individual fornecida pelo sistema e autorizada pelo Administrador da folha de pagamento.

Acesso ao **PEGASUSWEB** <http://pegasusweb.dape.com.br>

Informações sobre o módulo **PEGASUSWEB**:

http://www.dape.com.br/revisoes/Doctos_Pegasus/Modulo_PEGASUSWEB.pdf

2 – Site DAPE SOFTWARE

Visite o site da **DAPE SOFTWARE** em www.dape.com.br , conheça nossos produtos e mantenha-se sempre informado das novidades e notícias importantes.

3 – WhatsApp – Nova forma de Contato

Agora você entrar em contato com o **Suporte DAPE SOFTWARE** através do WhatsApp diretamente do menu da folha **PEGASUS**.

